przekroj A - A
1:50



przekroj B - B
1:50

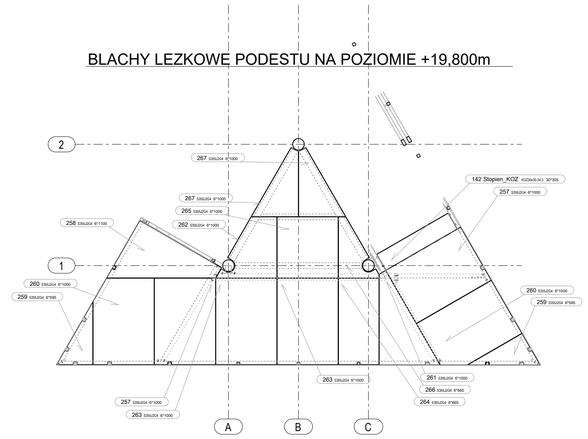

BLACHY LEZKOWE PODESTU NA POZIOMIE +19,800m

przekroj C - C
1:50

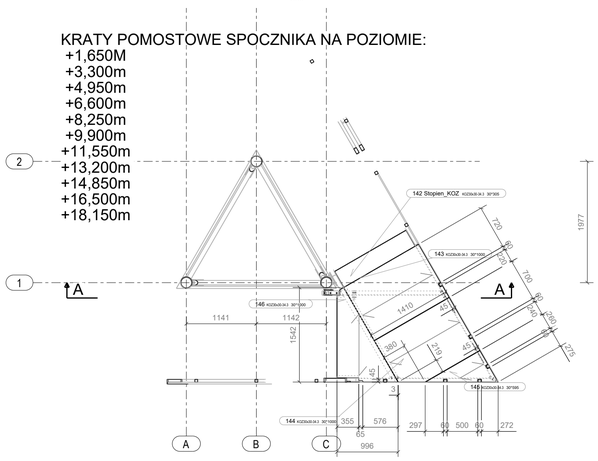

KRATY POMOSTOWE SPOCZNIKA NA POZIOMIE:
+1,650M
+3,300m
+4,950m
+6,600m
+8,250m
+9,900m
+11,550m
+13,200m
+14,850m
+16,500m
+18,150m

SYSTEMOWY STOPIEN KRATY WEMA KOZ
1:20

Rzut z góry
1:20

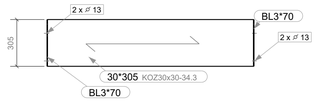

F - F
1:10

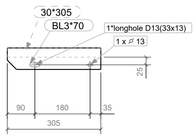

Widok czołowy
1:20

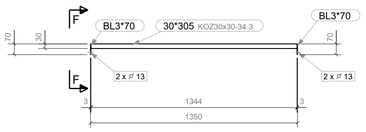

AKSONOMETRIA
1:20

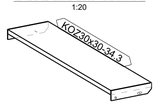

AKSONOMETRIA KRAT POMOSTOWYCH I BLACH PODESTU
1:50

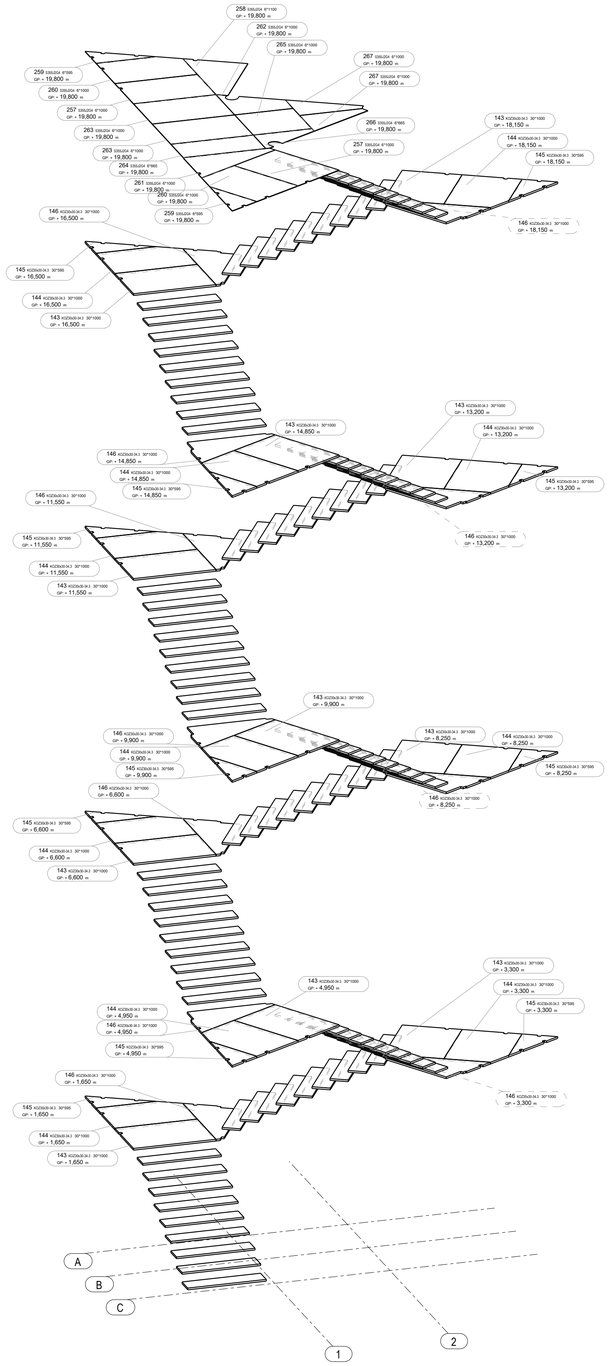

UWAGI:

Stopnie i podesty spoczników należy wykonać z krat pomostowych cynkowanych zgrzewanych KOZ / oczko34.3x24 / płaskownik nośny 30x3 . Kraty pomostowe należy mocować do konstrukcji spoczników za pomoca systemowych łączników

Podłogę podestu należy wykonać z blachy stalowej S235J2G3 o grubości 6,0mm wzmocnionej od spodu dodatkowymi kątnikami L50*4 w rozstawie co 30cm. Blachy należy przykręcić do górnej półki podestu za pomocą śrub samogwintujących z płaskim stożkowym łbem (np: DIN 7991) M5 w rozstawie maksimum co 25cm.

Nr	Rewizja	Opis rewizji	Data rewizji

TOYADESIGN
TOYA DESIGN Tomasz Wojtkowiak, ul. M. Kasprzaka 19/6, 60-236 Poznan,
tel./fax: 61 847 85 12, biuro@toya-design.com.pl, www.toya-design.com.pl

studio k3
studio k3 Fellman Maleko Miszczyk sp.j. ul. Składowa , Poznan
www.studio-k3.com

INWESTOR / ZLECENIODAWCA:
Zarząd Zieleni Miejskiej
ul. Strzegomska 3
60-194 Poznan

ADRES INWESTYCJI:
Poznań, Rejon ulicy Mieleszyńskiej
dz. 1/5 (cz.) ark.22, obr. Junikowo, dz. 7 (cz.) ark. 20, obr.

NAZWA PROJEKTU:
BUDOWA WIEŻY WIDOKOWEJ NA POZNANSKICH SZACHTACH

TYTUL RYSUNKU:
Rysunek krat pomostowych i blach
Rzuty i przekroje konstrukcji

PROJEKTANCI:	NR UPR.:	PODPIS:
mgr inz. Jakub Fellmann mgr inz. Maciej Miszczyk	WKP/0263/POOK/09	
SPRAWDZAJACY:		
mgr inz. Michal Gozdziewski	WKP/0047/POOK/10	
BRANZA: konstrukcja	DATA: 2016-12	NR REWIZJI:
STADIUM: PROJEKT WYKONACZY	SKALA: 1:10 1:20 1:50	NR RYS. PW-K-08

Tekla Structures