DRAUFSICHT
1:50

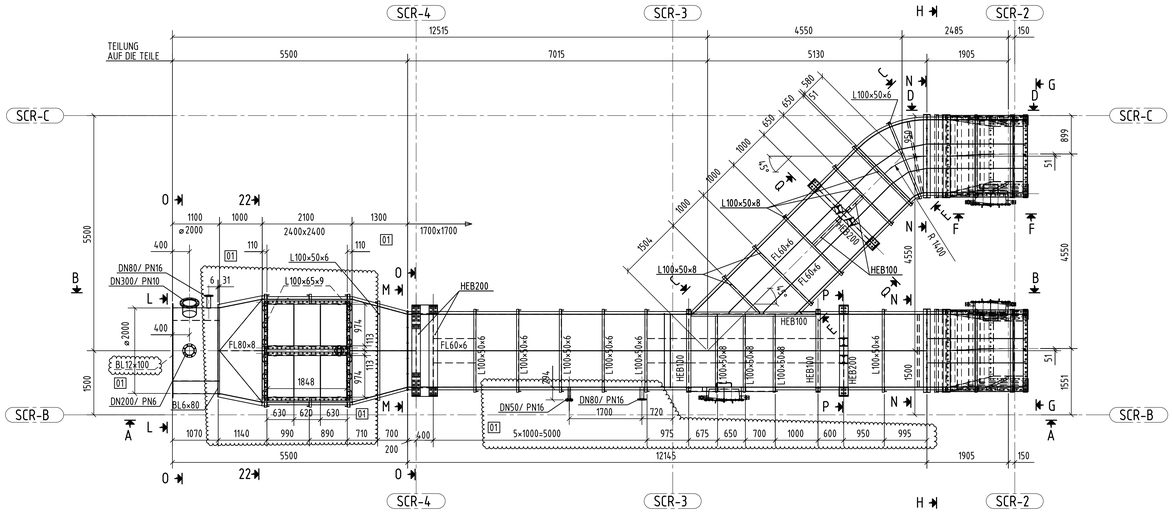

A-A
1:50

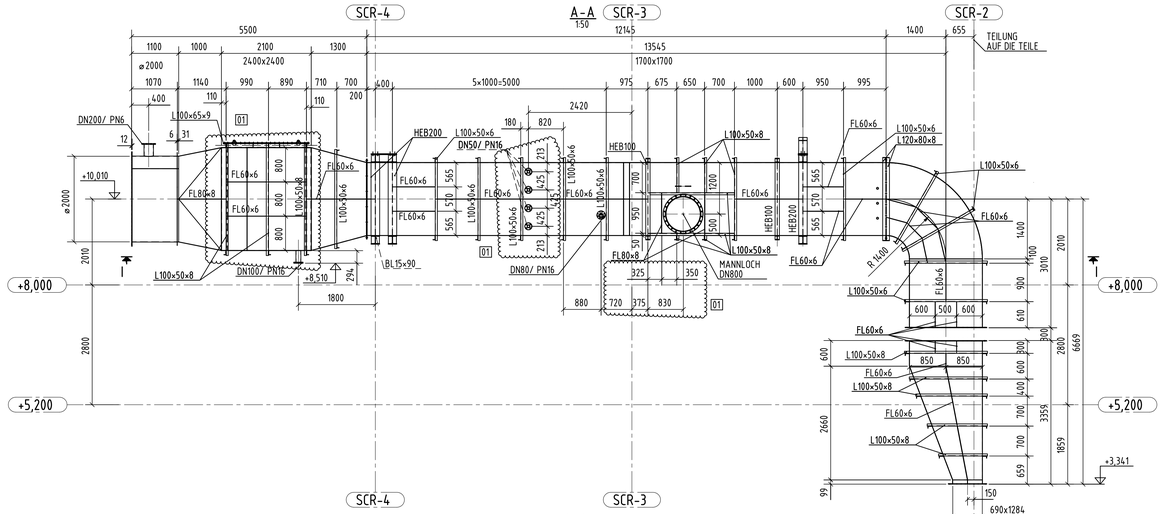

B-B
1:50

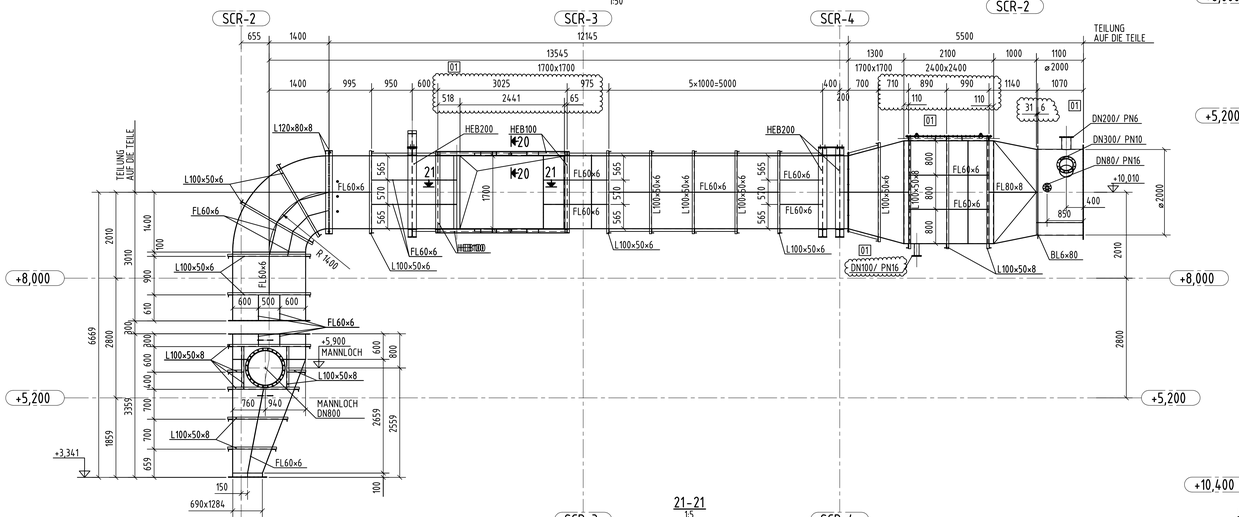

D-D
1:50

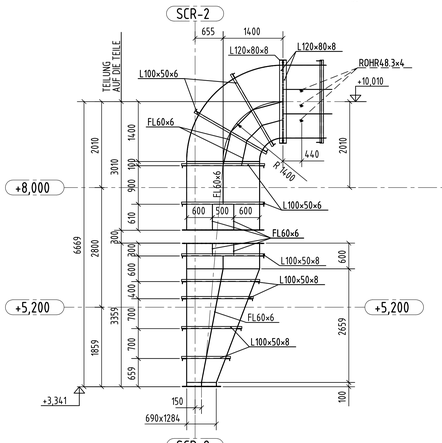

C-C
1:50

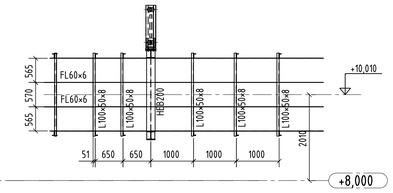

O-O
1:50

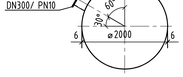

E-E
1:50

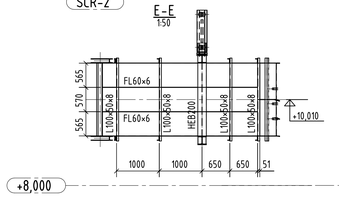

F-F
1:50

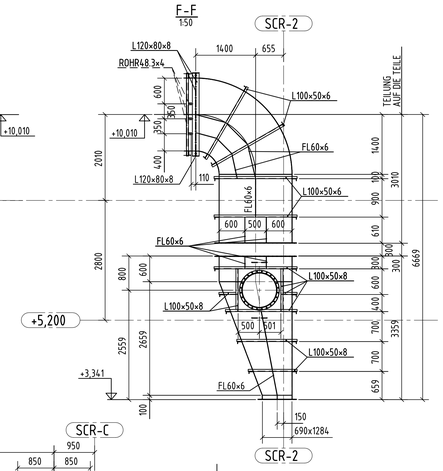

G-G
1:50

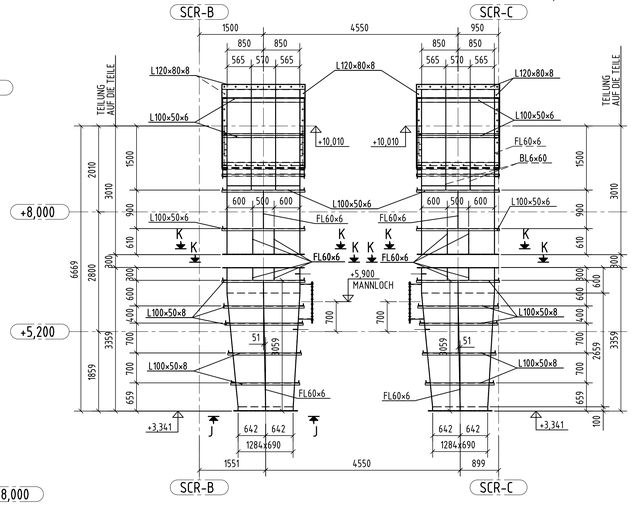

20-20
1:5

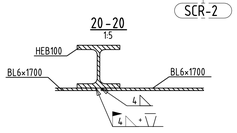

21-21
1:5

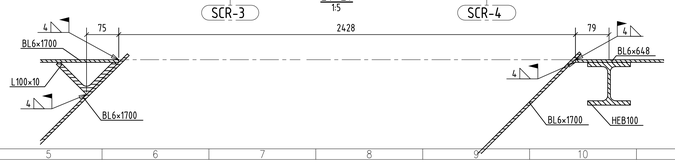

22-22
1:50

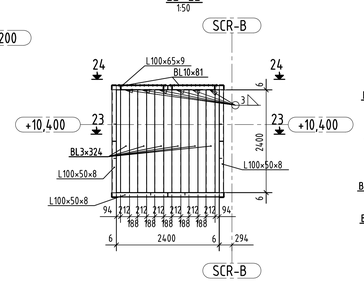

23-23
1:50

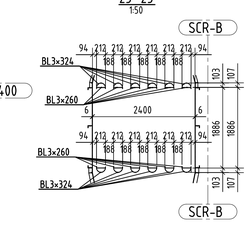

24-24
1:50

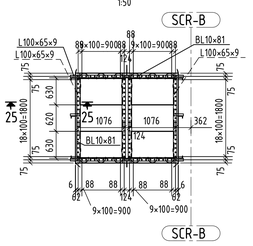

25-25
1:5

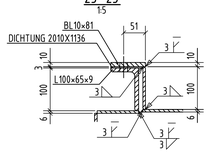

DAZUGEHORIGE ZEICHNUNGEN	
ZEICHNUNGSNUMMER	BESCHREIBUNG
C-01-828222-141-1430-452-0010	3D ANSICHT
C-01-828222-141-1430-452-0011	DRAUSICHT, SCHNITTE
C-01-828222-141-1430-452-0012	SCHNITTE

1. MATERIAL
- S235JR WENN NICHT ANDERS ANGEGEBEN
- ALLE WANDPLATTEN SIND t=6 MM
- ERFORDERLICHE BLECHGROSSEN BL6: 2000 MM BREITE, MINDESTENS 6000 MM LANGE

2. ALGEMEINE INFORMATIONEN
- PRU.&ABNAHMEPLAN: C-01-828222-141-0004-001-002

2. TEILUNG AUF DIE TEILE
- RG-KANAL SIND ALS GASLEITUNGTEILE AUSGEWIESEN

3. STUTZEN
- ALLE DN50/PN16 SIND NACH NORM EN1092-1, TYP 01
- ALLE DN50/PN16 SIND NACH NORM EN1092-1, TYP 05
- ALLE DN80/PN16 SIND NACH NORM EN1092-1, TYP 01
- ALLE DN100/PN16 SIND NACH NORM EN1092-1, TYP 01
- ALLE DN200/PN6 SIND NACH NORM EN1092-1, TYP 01
- ALLE DN300/PN10 SIND NACH NORM EN1092-1, TYP 01

4. SCHRAUBE, MUTTERN, SCHEIBE FUR LEITUNGEN WENN NICHT ANDERS ANGEGEBEN
- SCHRAUBE: ISO4014./EN15048-1; ISO4017/EN15048-1 5.6
- MUTTERN: ISO4032/EN15048-1
- SCHEIBE: ISO7089/EN15048-1

5. SCHRAUBE, MUTTERN, SCHEIBE FUR VERBINDUNG MIT STAHLKONSTRUKTION
WENN NICHT ANDERS ANGEGEBEN
- SCHRAUBE: EN14399-4 10.9
- MUTTERN: EN14399-4
- SCHEIBE: EN14399-6

6. TYPISCHES DETAIL VON BOLZEN DER DAMMUNG:
- ISOLIERUNG 400 MM
- DER ISOLIERSTIFT IST AN DER AUSSENSEITE
DES RG-KANAL IN DER WERKSTATTE ANZUSCHWEISSEN

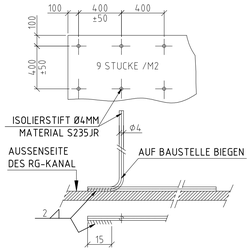

7. TYPISCHES DETAIL DES BAUSTELLSCHWEISSNAHTS DER TEILE:

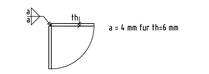

SCHEMA

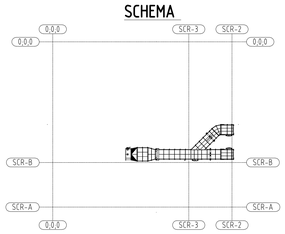

±0.00m = 43.50 ü.NN

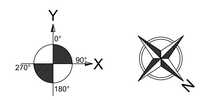

Revision	Aenderung Modification	Datum Date	Erstell/Prep Unters/Sign	Datum Date	Gepr/Checked Unters/Sign	Datum Date	Freig/Release Unters/Sign
05							
04							
03							
02							
01	SIEHE REVISIONSMARKIERUNG	26.02.2018	SKALA	26.02.2018	Malvald	26.02.2018	Schwindsack
00	Erstausfuehrung First Issue	24.1.2018	Cervinka	24.1.2018	Malvald	24.1.2018	Schwindsack

Schutzvermerk gemaeß EN ISO 16016 Protection Note acc. EN ISO 16016
© 2017

Maßst./Scale: Format/Size: A0

Freimaßtol. nach EN ISO 13920/BE General tol. according EN ISO 13920/BE
Schweißsymbole nach EN 22553 Welding Symbols according EN 22553
Allgemeintol. nach EN 22768 mk General tol. according EN 22768 mk
Bauteilspec. Toleranzen entsprechend Bauteil Spezifikation
Unit tolerances according component specification

CURRENTA
Leistung für Chemie und Industrie

Besteller: Customer: Currenta GmbH & Co. OHG
Gebäude 4234, 51368 Leverkusen

Anlage: Plant: SCR II
Leverkusen-Bürrig (Entsorgungszentrum)

ANDRITZ
KAP - Air Pollution Control

Benennung Title: SCR II
RG-LEITUNGEN NACH GEBLASE
DRAUSICHT; SCHNITTE

Kunden Nr./Customer No.

Dokument Nr. / Document No.: C-01-828222-141-1430-452-0011_01
Revision: 01