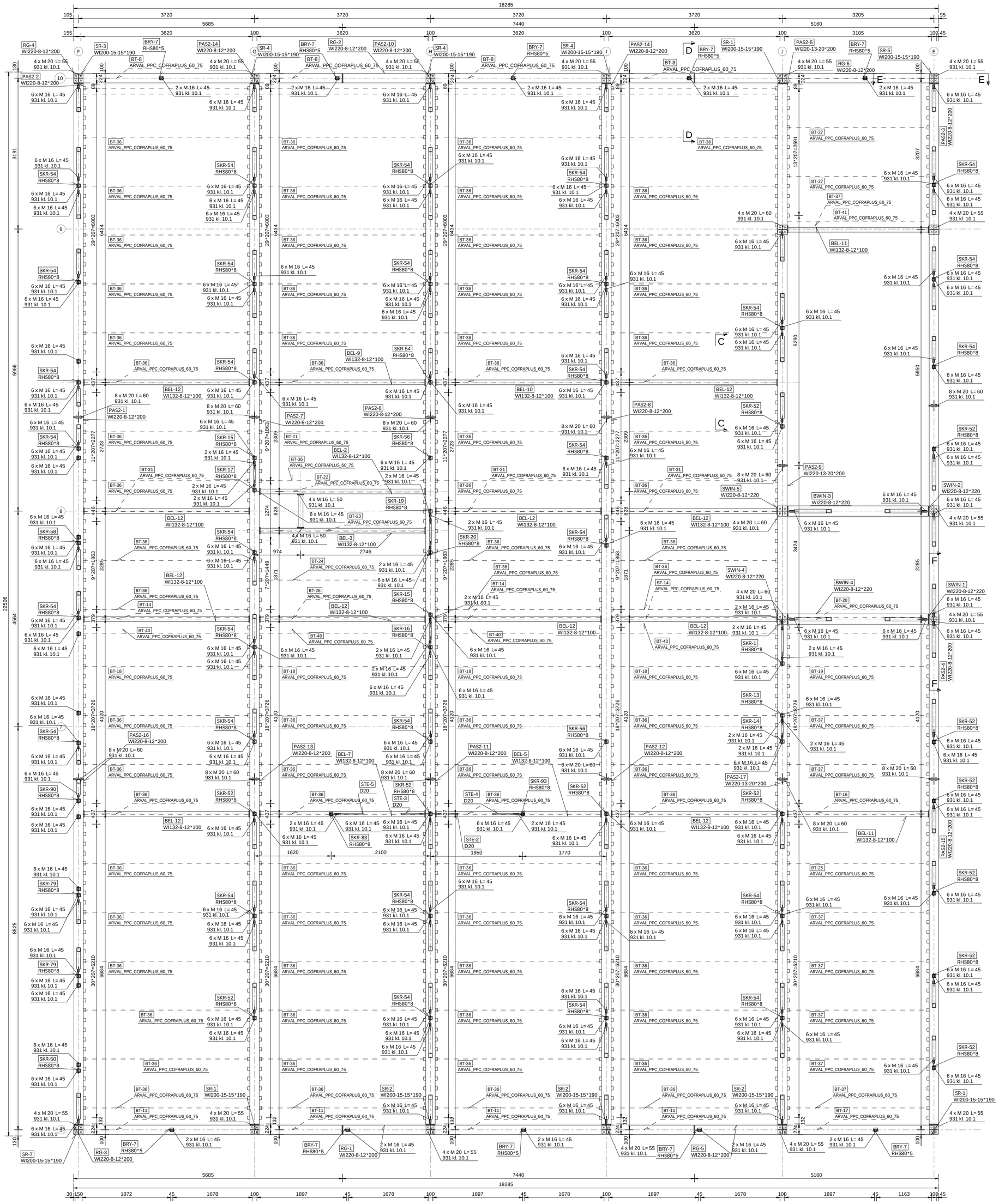

+10100
1:50

D
1:20

PRZYKLADOWE OPARCIE STROPU ZESPOLONEGO NA RYGLU

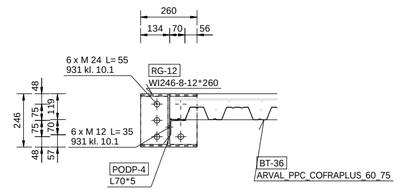

C
1:20

PRZYKLADOWE OPARCIE STROPU ZESPOLNEGO NA RYGLACH POPRZECZNYCH

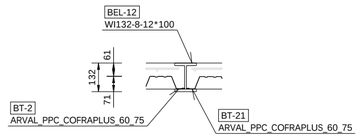

E
1:20

PRZYKLADOWE POLACZENIE SLUPA Z PASEM KRATOWNICY

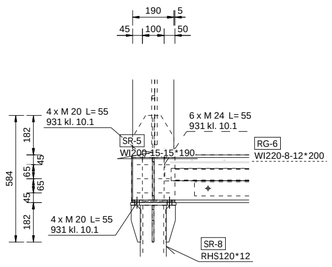

F
1:20

PRZYKLADOWE POLACZENIE SKRATOWANIA Z PASEM KRATOWNICY

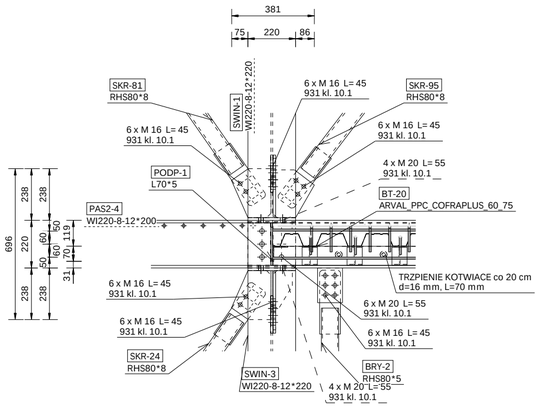

DWUTEOWNIKI WI SPAWANE Z BLACHOWNIC,
OZNACZENIE PROFILU WG. SCHEMATU:
WI h-s-t*b ; t1,t2=t

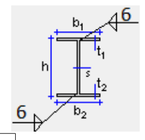

UWAGI:
1) WYMIARY I RZEDZNE SPRAWDZIC NA BUDOWIE.
2) RYSUNEK ROZPATRYWAC LACZNIE Z POZOSTALYMI RYSUNKAMI KONSTRUKCJI I WIELOBRANZOWYM PROJEKTEM WYKONAWCZYM, KTOREGO JEST CZESCIA.
3) ZMIANY UZGADNIAC Z AUTORAMI PROJEKTU.

STAL KONSTRUKCYJNA:
S355 J2H DLA KSZTALTOWNIKÓW RUROWYCH
S355 J2 DLA POZOSTALYCH

NORMY WYKONAWCZE:

KONSTRUKCJA ZELBETOWA:	PN-EN-13670-2011
KONSTRUKCJA STALOWA:	PN-EN 1090-2+A1:2012
SPAWANIE MATERIALÓW:	PN-EN ISO 3834:2007 ; PN-EN ISO 5817:2009
KONSTRUKCJA ZESPOLONA:	PN-EN 1994-1-1:2008
Nazwa pliku:	TDT v 26 STAL S355

REW.	DATA	WYKONAL	OPIS REWIZJI	DATA	ZATWIERDZIL
AA					
AB					
AC					
AD					
AE					

Wykonawca:	EC INDUSTRIA		
Nazwa:	Rozbudowa i nadbudowa budynku biurowego na dziale nr 2/225 (KM 15, Bogucice-Zawodzie) i dziale nr 10/3 (KM 14, Bogucice-Zawodzie) przy ul. Cedrowej 8 w Katowicach.		
Inwestor:	Transportowy dozór techniczny ul. Chalubinskiego 8, 00-613 Warszawa		
Adres:	40-162 Katowice, ul. Cedrowa 8, dzialka nr ewid. 2/225 (KM 15 Bogucice-Zawodzie) i dziale nr 10/3 (KM 14, Bogucice-Zawodzie)		
	NAZWISKO / NR UPRAWNIEN	DATA	PODPIS
Projektowal:	mgr. inz. Krzysztof Holwek UPR. NR LOD/1741/PWOK/11		
Sprawdzajacy:	mgr. inz. Andrzej Róg UPR. NR LOD/1281/PWOK/10		
Opracowal:	mgr. inz. Kamil Petryniak	Nr rysunku: K-7	
Tytul:	KONSTRUKCJA STALOWA - RZUT III PIETRA		

Data:	Branza:	Faza:	Format:	Skala:
	Konstrukcyjna	Projekt wykonawczy	594 x 594	1:20

Dokument ten moze byc kopiowany, przenoszony lub zmieniany tylko zgodnie z ustalonymi uzgodnieniami z firma ECIndustria

Tekla Structures