WIDOK Z BOKU
1:20

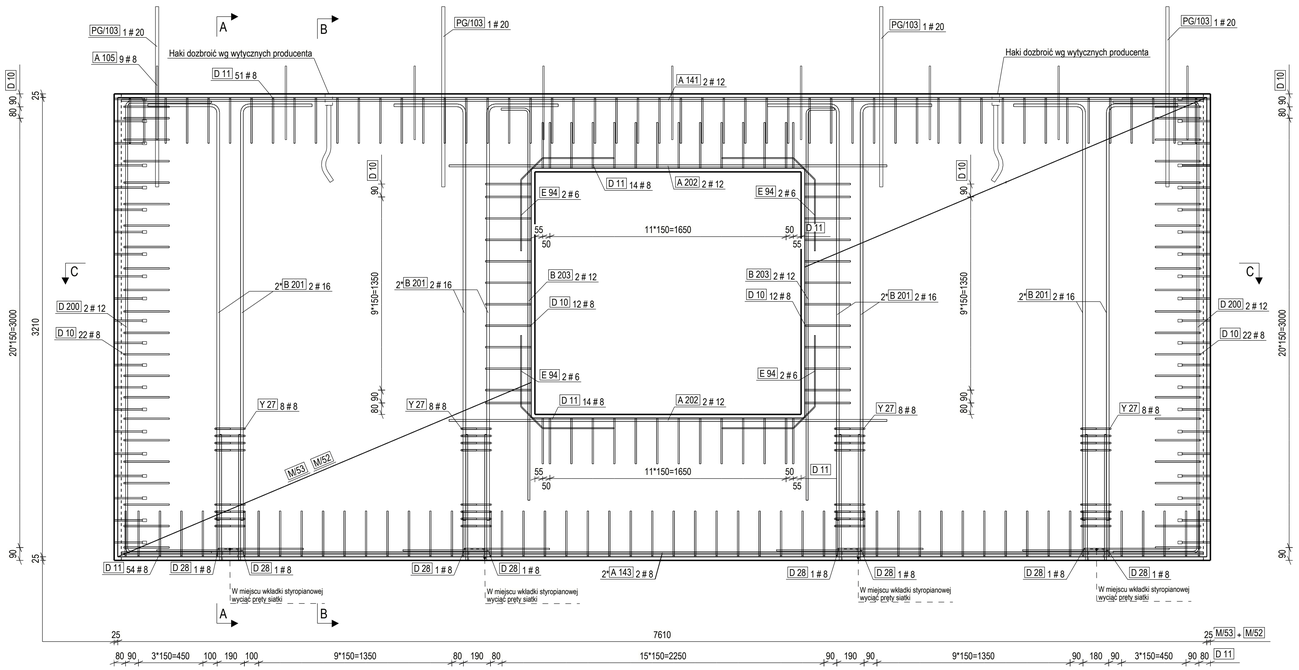

PRZEKRÓJ A - A
1:20

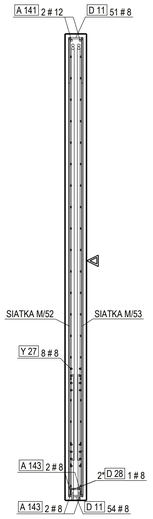

PRZEKRÓJ B - B
1:20

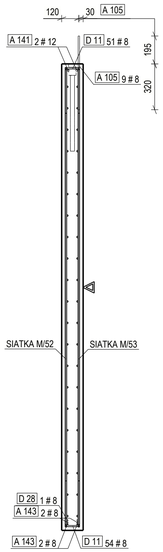

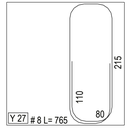

3D

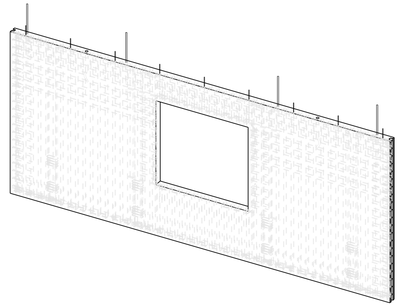

WYMIARY PRĘTÓW

Typ poz.	Stal	Szt.	D	L (mm)	a	b	c	d	e	X	Y	u	v	TD	Uwagi
D 10	B500B	68	8	680	320	80	320							32	w
D 11	B500B	133	8	700	320	100	320							32	w
Y 27	B500B	32	8	765	110	80	215	80	215					40	w
D 28	B500B	8	8	1235	600	80	600							40	w
E 94	B500B	8	6	1205	500	215	500					45	45	24	w
A 105	B500B	9	8	515	515										w
A 141	B500B	2	12	7560	7560										w
A 143	B500B	4	8	7560	7560										w
D 200	B500B	4	12	4305	600	3160	600							48	w
B 201	B500B	16	16	3365	2909	500								80	w
A 202	B500B	4	12	3060	3060										w
B 203	B500B	4	12	2910	2740	200								48	w

WYKAZ STALI ZBROJENIOWEJ

	ϕ 6	ϕ 8	ϕ 10	ϕ 12	ϕ 16	ϕ 20	ϕ 25	ϕ 32
CIĘŻAR 1mb (kg/m)	0.220	0.395	0.617	0.888	1.578	2.466	3.853	6.313
GATUNEK STALI	B500B							
ŁĄCZNA DŁUGOŚĆ (m)	9.64	208.57	0.00	56.22	53.84	0.00	0.00	0.00
CIĘŻAR WG ŚREDNIC (kg)	2.1	82.4	0.0	49.9	85.0	0.0	0.0	0.0
CAŁKOWITY CIĘŻAR (kg)	**221**							

ZESTAWIENIE SIATEK ZBROJENIOWYCH

Poz.	Stal	Szt.	Typ	Wymiary	Masa 1 szt.
M/52	B500B	1	Q335A	8/8-150/150-7610/3210	111.2
M/53	B500B	1	Q335A	8/8-150/150-7610/3210	111.2
				Siatki razem	222.3 kg

UWAGI:
1. Rozpatrywać z rysunkiem szalunkowym elementu o tej samej nazwie.
2. Akcesoria wbudować zgodnie z wytycznymi producenta.
3. Haki montażowe montować i dozbrajać zgodnie z wytycznymi producenta.
4. W przypadku kolizji z akcesoriami strzemiona rozsunąć.
5. Pręt poziomy siatki w miejscu podebrania pod wieniec monolityczny wyciąć.

PODSTAWOWE PARAMETRY ZBROJENIA (WYMIAROWANIE I ŚREDNICE GIĘCIA)

WYMIAROWANIE PRĘTÓW

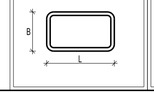

ŚREDNICA GIĘCIA PRĘTÓW WG TABELI (JEŻELI NA RYSUNKU NIE PODANO INACZEJ)

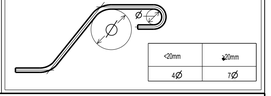

PRZEKRÓJ C - C
1:20

OZNACZENIA FIGUR

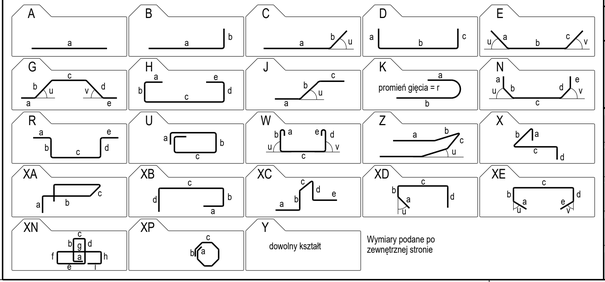

Wszelkie prawa zastrzeżone. Rysunek ten podlega ochronie prawnej zgodnie z przepisami Ustawy z dnia 04.02.1994 r. o Prawie autorskim i prawach pokrewnych. Powielanie oraz wykorzystywanie rysunku bez zgody autora może być karalne.

SPK PROJEKT
ul. Joanny Żubrowej 27/9, 94-025 Łódź
BIURO: ul. Wróblewskiego 18, 93-578 Łódź, tel. 609-188-894, www.spkprojekt.pl

PROJEKT:
Dom jednorodzinny, wolnostojący dwulokalowy

ADRES:
Warszawa, ul. Bruzdowa/ul. Syta
(dz. nr ewid. 16/3, 16/4, 16/5, 16/6, 16/7, 16/8, 16/9)

ZAMAWIAJĄCY:
Rock Capital Management sp. z o.o. Amboa S.K.A.
ul. Senatorska 2, 00-075 Warszawa

RYSUNEK:
Projekt warsztatowy prefabrykatu
Rysunek zbrojeniowy WP-101

PROJEKTOWAŁ:
mgr inż. Łukasz Sowa
upr. nr LOD/1021/PWOK/08

OPRACOWAŁ:
mgr inż. Małgorzata Chudzińska
mgr inż. Marcin Piczulski
inż. Julia Majtka

BRANŻA:	FAZA:		DATA:
KONSTRUKCJA	W	WP-101-REF-0	06.10.2019

Tekla Structures