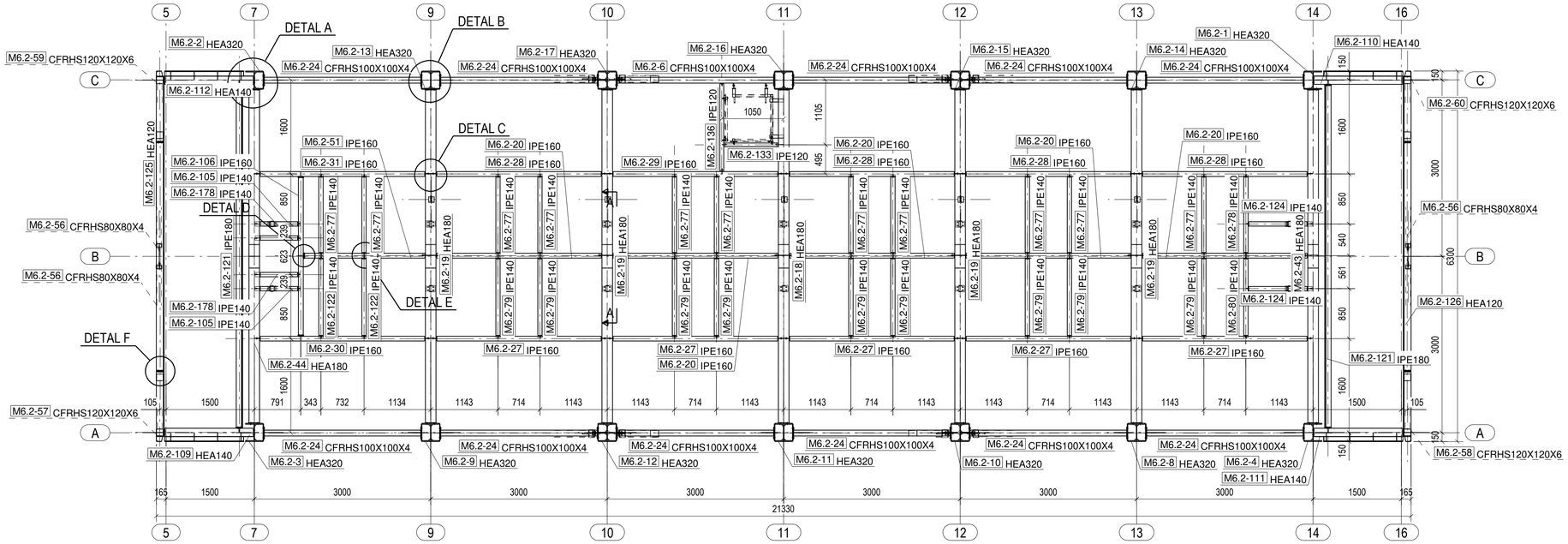

POZIOM +4,250
SKALA: 1:50

Pozycja:	Sztuk:	Opis:	W x S x D	Ciężar (kg):	Uwagi:
M6.2-1	1	SŁUP / HEA320	580 x 537 x 10970	1192.4	
M6.2-2	1	SŁUP / HEA320	580 x 537 x 10970	1192.4	
M6.2-3	1	SŁUP / HEA320	580 x 537 x 10970	1192.4	
M6.2-4	1	SŁUP / HEA320	580 x 537 x 10970	1192.4	
M6.2-6	1	TĘŻNIK / CFRHS100X100X4	100 x 220 x 2679	36.1	
M6.2-8	1	SŁUP / HEA320	580 x 624 x 10970	1225.7	
M6.2-9	1	SŁUP / HEA320	580 x 624 x 10970	1225.7	
M6.2-10	1	SŁUP / HEA320	580 x 624 x 10970	1222.0	
M6.2-11	1	SŁUP / HEA320	580 x 624 x 10970	1214.8	
M6.2-12	1	SŁUP / HEA320	580 x 624 x 10970	1222.0	
M6.2-13	1	SŁUP / HEA320	580 x 624 x 10970	1228.4	
M6.2-14	1	SŁUP / HEA320	580 x 624 x 10970	1226.0	
M6.2-15	1	SŁUP / HEA320	580 x 624 x 10970	1222.4	
M6.2-16	1	SŁUP / HEA320	580 x 624 x 10970	1217.2	
M6.2-17	1	SŁUP / HEA320	580 x 624 x 10970	1227.1	
M6.2-18	1	RYGIEL / HEA180	261 x 390 x 5679	215.0	
M6.2-19	4	RYGIEL / HEA180	261 x 310 x 5679	835.9	
M6.2-20	5	BELKA / IPE160	160 x 115 x 2800	216.6	
M6.2-24	11	TĘŻNIK / CFRHS100X100X4	100 x 210 x 2679	388.9	
M6.2-27	5	BELKA / IPE160	160 x 99 x 2974	218.9	
M6.2-28	4	BELKA / IPE160	160 x 99 x 2974	175.1	
M6.2-29	1	BELKA / IPE160	160 x 154 x 2974	44.2	
M6.2-30	1	BELKA / IPE160	160 x 99 x 2974	45.6	
M6.2-31	1	BELKA / IPE160	160 x 99 x 2974	45.6	
M6.2-43	1	RYGIEL / HEA180	171 x 255 x 5679	206.0	
M6.2-44	1	RYGIEL / HEA180	171 x 200 x 5679	205.8	
M6.2-45	5	WIESZAK / CFRHS100X100X4	100 x 120 x 2119	141.4	
M6.2-51	1	BELKA / IPE160	160 x 115 x 2057	33.0	
M6.2-56	4	STĘŻENIE / CFRHS80X80X4	100 x 100 x 2498	101.8	
M6.2-57	1	OBUDOWA BRAMY / CFRHS120X120X6	300 x 1362 x 6713	442.6	
M6.2-58	1	OBUDOWA BRAMY / CFRHS120X120X6	300 x 1362 x 6713	442.6	
M6.2-59	1	OBUDOWA BRAMY / CFRHS120X120X6	300 x 1362 x 6713	442.8	
M6.2-60	1	OBUDOWA BRAMY / CFRHS120X120X6	300 x 1362 x 6713	442.8	
M6.2-77	11	BELKA / IPE140	140 x 73 x 1365	184.9	
M6.2-78	1	BELKA / IPE140	140 x 94 x 1365	17.0	
M6.2-79	9	BELKA / IPE140	140 x 73 x 1386	153.7	
M6.2-80	1	BELKA / IPE140	140 x 94 x 1386	17.2	
M6.2-105	2	BELKA / IPE140	140 x 73 x 766	18.2	
M6.2-106	1	BELKA / IPE160	160 x 109 x 2697	44.9	
M6.2-109	1	BELKA / HEA140	133 x 235 x 1538	46.4	
M6.2-110	1	BELKA / HEA140	133 x 235 x 1538	46.4	
M6.2-111	1	BELKA / HEA140	133 x 235 x 1538	46.4	
M6.2-112	1	BELKA / HEA140	133 x 235 x 1538	46.4	
M6.2-121	2	BELKA / IPE180	180 x 100 x 5830	217.3	
M6.2-122	2	BELKA / IPE140	140 x 73 x 1386	34.2	
M6.2-124	2	BELKA / IPE140	140 x 73 x 1118	26.7	
M6.2-125	1	BELKA / HEA120	269 x 120 x 3895	80.8	
M6.2-126	1	BELKA / HEA120	269 x 120 x 3895	80.8	
M6.2-133	1	BELKA / IPE120	120 x 84 x 910	9.8	
M6.2-136	1	BELKA / IPE120	120 x 119 x 1484	15.9	
M6.2-156	1	PODPORA REDLERA / U100	1539 x 150 x 1210	45.5	
M6.2-178	2	BELKA / IPE140	140 x 73 x 766	18.2	
			Waga całkowita (kg):	22833.1	

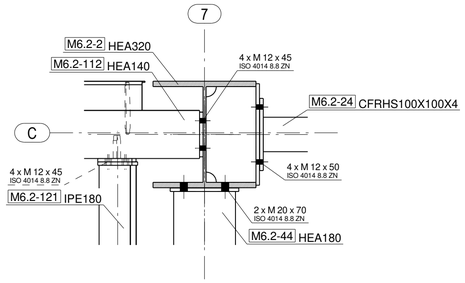

Detal A

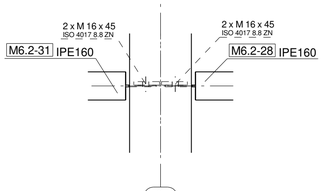

Detal C

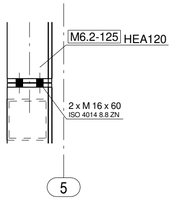

Detal F

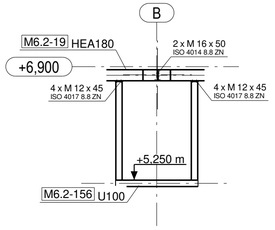

A - A
SKALA 1:50

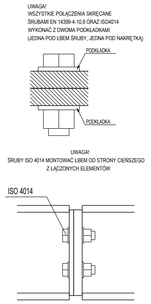

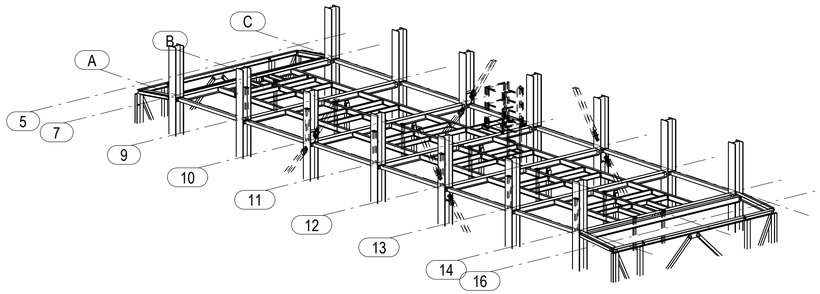

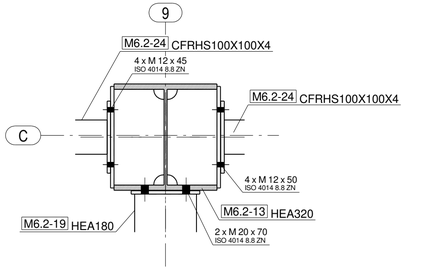

Detal B

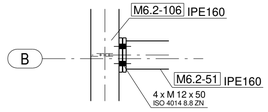

Detal D

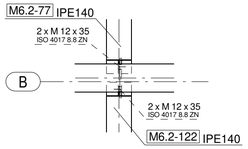

Detal E

UWAGA:
1. STAL S355J2, S355J2H- KONSTRUKCJA GŁÓWNA.
2. STAL S235JR, S235JRH - ELEMENTY DRUGORZĘDNE.
3. WYKONANIE KONSTRUKCJI I MONTAŻ WG PN-EN 1090-2.
4. ŚRUBY KONSTRUKCJI GŁÓWNEJ: ISO4014 KL. 8.8.
5. ŚRUBY KONSTRUKCJI DRUGORZĘDNEJ: ISO4014, ISO4017 KL. 8.8.
6. POZIOM +/- 0,00 = 154,34 m n.p.m.
7. ROZPATRYWAĆ ŁĄCZNIE Z PROJEKTAMI BRANŻOWYMI.
8. PRZYKRYCIA POMOSTÓW - KRATY TYPU KOZ/34X38/40X3.

Rewizja:	Data:	Opis rewizji:	Opracował:	Sprawdził:

Jednostka projektowa:
WENGLORZ®
Realizacje Wenglorz Sp. z o.o. Sp. k.
ul. Budowlana 2a
10-424 Olsztyn

FAZA PROJEKTU / STADIUM:
PROJEKT WARSZTATOWY

Projektant: mgr inż. Mariusz Sosnowski — Podpis:
Opracował: mgr inż. Adam Gołębiewski
Sprawdził: mgr inż. Grzegorz Jasinowicz

Tytuł rysunku:
RZUT POZIOMU +6,900
KONSTUKCJA GŁÓWNA

Data: 07.05.2020
Skala: 1:10 1:50 1:100
Numer projektu:
Numer rysunku: E-04
Rewizja: 0

Format: 750x420