Tabela Zbrojeniowa

Nr	Sr	Ilosc	Dl. [mm]	Ciez.[kg]	Ksztalt
W503	20	10	2450	60.5	2450
WT4	25	4	2010	31.0	2010
WT4	25	2	2009	15.5	2009
U9	20	4	1994	19.7	800; 510
U10	20	4	1744	17.2	800; 260
WT1	16	1	1750	2.8	747; 9°; 9°; 62; 944
S22	8	29	1752	20.3	530; 280; 112
S23	8	29	1112	12.9	210; 280; 112

Razem/Sum: 179.9 kg

Ciezar pr. wg sr.

Sr. preta	Ciezar cal.[kg]
Pret ⌀ 8	33.2
Pret ⌀16	2.8
Pret ⌀20	97.4
Pret ⌀25	46.4
Suma	179.9

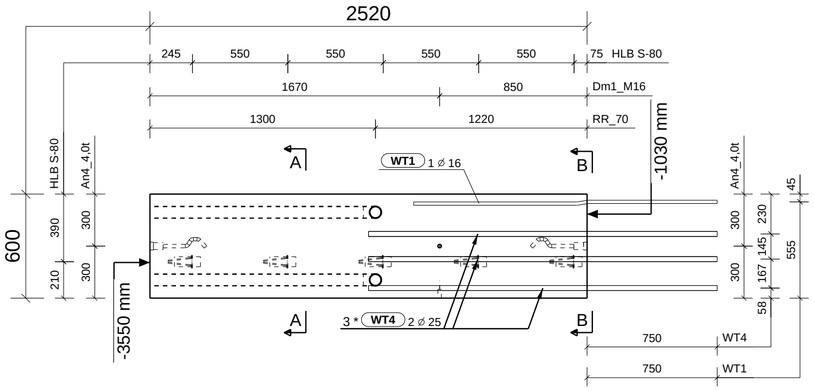

Szalunek
Skala 1:25

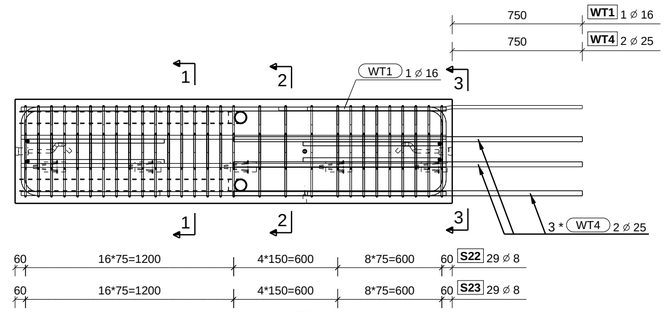

Zbrojenie
Skala 1:25

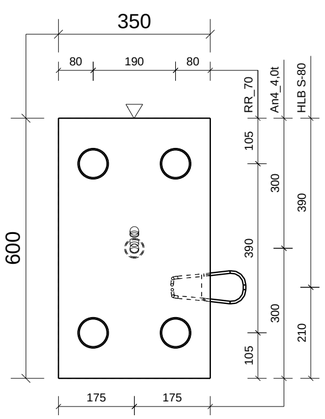

Przekroj A - A
Skala 1:10

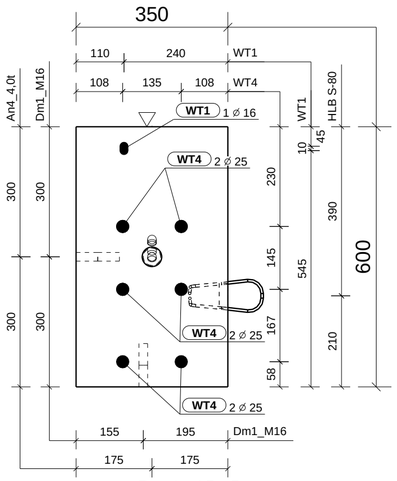

Przekroj B - B
Skala 1:10

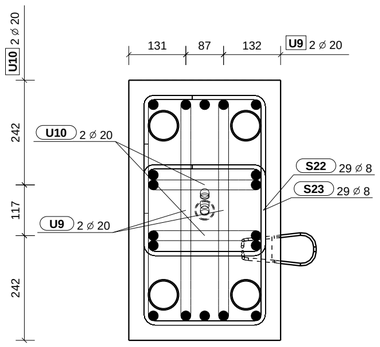

Przekroj 1 - 1
Skala 1:10

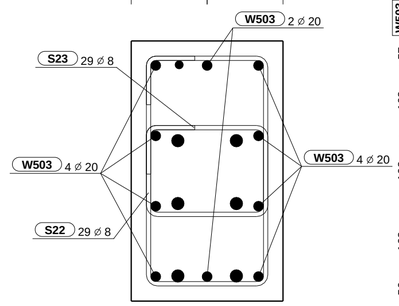

Przekroj 2 - 2
Skala 1:10

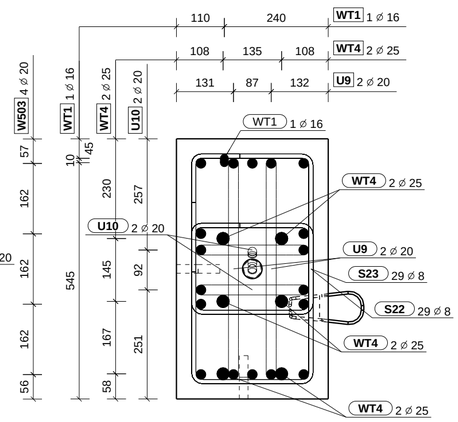

Przekroj 3 - 3
Skala 1:10

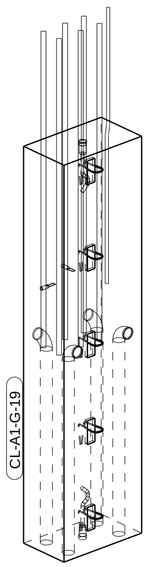

Widok 3D
Skala 1:25

Akcesoria

Pozycja	Kod	Nazwa	Ilosc [szt]	Dl jedn. [mm]
An4_4,0t	H 30	Hak_transportowy_RD_30	2	
Dm1_M16	DM 16	Dybel_montazowy_M16	2	
HLB S-80	HLB 80	Petla odginana HLB S-80	5	
RR_70	RR 70	Rura_robusta_#70_mm	4	1350

UWAGI:
1. Akcesoria montowac i dozbrajac wg wyt. producenta
2. Prety wymiarowane po obrysie zewnetrznym

Stal:	Beton:	Otulina:	Kl. eksp.:		St. zb. stali [kg/m3]
B500A/B/C	C40/50	35mm	XC3, XF1	▼ -szalunek ▽ -pow. zatarta	339.90

Dl.[mm]	Wys.[mm]	Sze.[mm]	Obj.[m3]	Ciezar [t]	Ilo.[szt]	Odp. ogniowa
2520	350	600	0.529	1.556	1	R120

Schemat transportowy/ Transport scheme
lub trawers/ or traverse

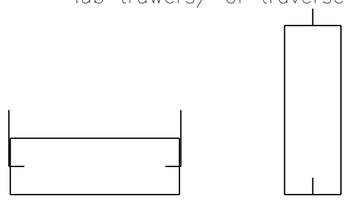

transport assembly / montaz

Rewizja	Opis rewizji	Data rewizji

SUPPLIER/DOSTAWCA: **baumat**

BIURO PROJEKTOWE "PROJEKTANT" mgr inz. Robert Szymor
Ul. Lakowa 11, 95-050 Konstantynów Lódzki
Tel: +48 600 237 006
r.szymor@szymor.com

NAME/IMIE I NAZWISKO:

DESIGNER PROJEKTOWAL: mgr inz. Damian Sibilski PODPIS:

DRAWN BY OPRACOWAL: mgr inz. Pawel Jurczyk PODPIS:

PROJECT/PROJEKT: LO_T97.1

ADDRESS/ADRES: 90-031 Lódz, ul. Tuwima 97

INVESTOR/INWESTOR:

REWIZJA: DATA REWIZJI: DATA RYS.: 03/09/2021

DRAWING TITLE/TYTUL: CL-A1-G-19

DRAWING REFERENCE/REFERENCJA RYSUNKU: KP-27.-CL-A1-G-19

SCALE/SKALA: 1:10
DRAWING SIZE/ROZMIAR PAPIERU: 594x420

Tekla Structures