RZUT DACHU - WIATA
1:50

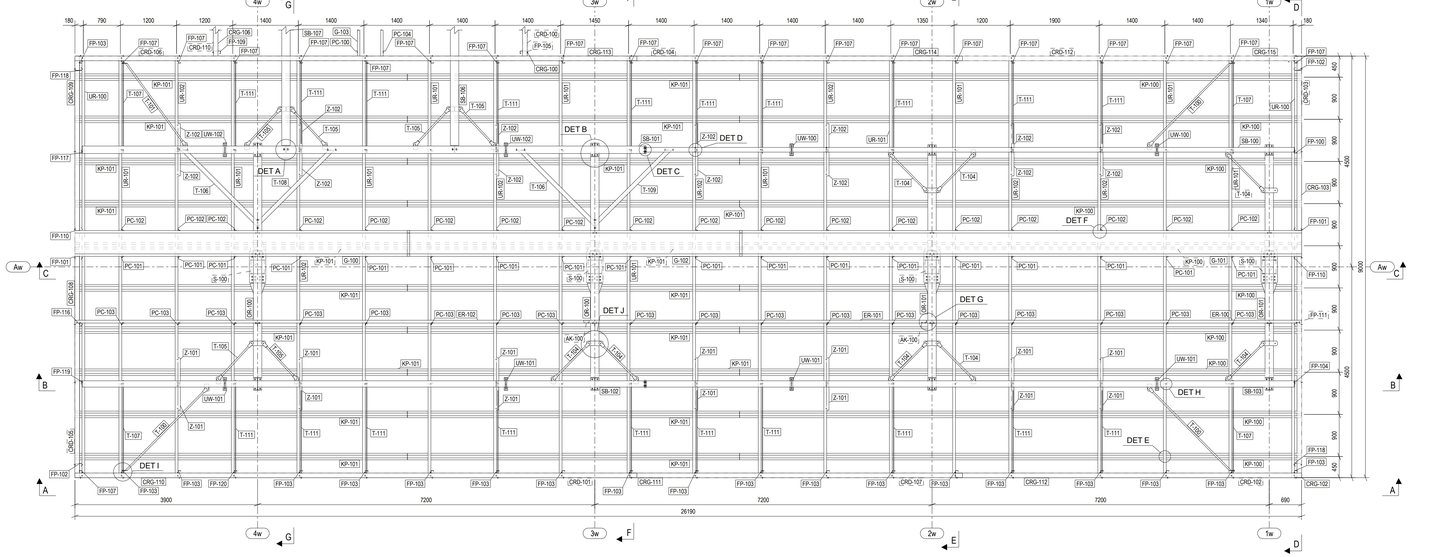

PRZEKRÓJ A - A
1:50

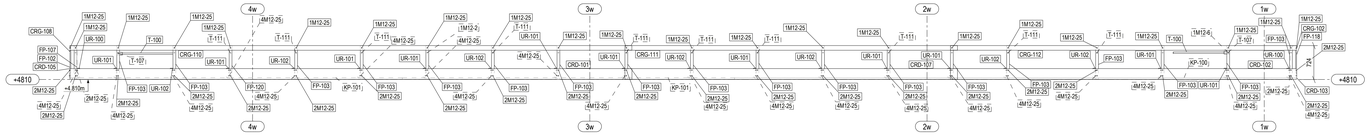

PRZEKRÓJ B - B
1:50

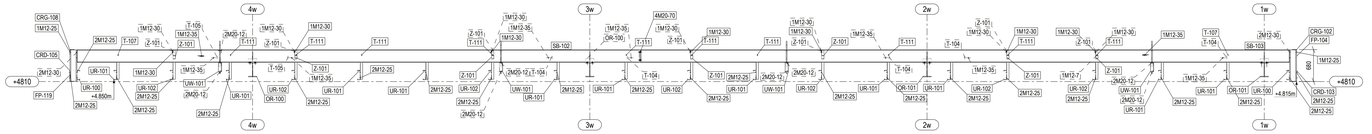

PRZEKRÓJ C - C
1:50

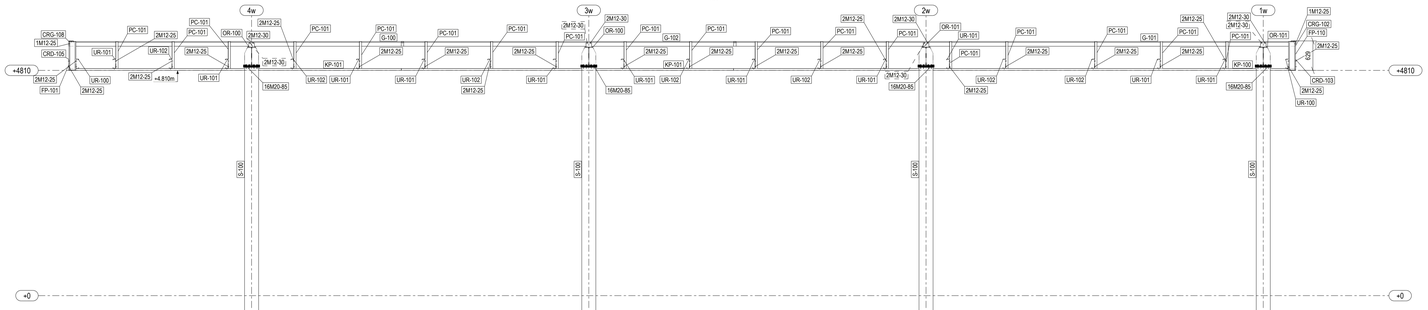

Elementy żelbetowe i kotwy wg odrębnego rysunku.

PRZEKRÓJ D - D
1:50

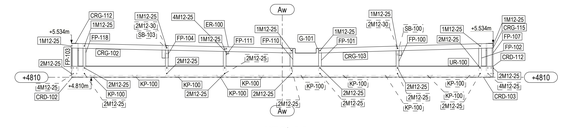

PRZEKRÓJ E - E
1:50

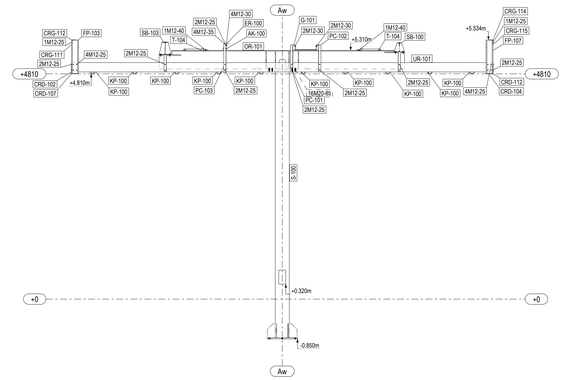

PRZEKRÓJ F - F
1:50

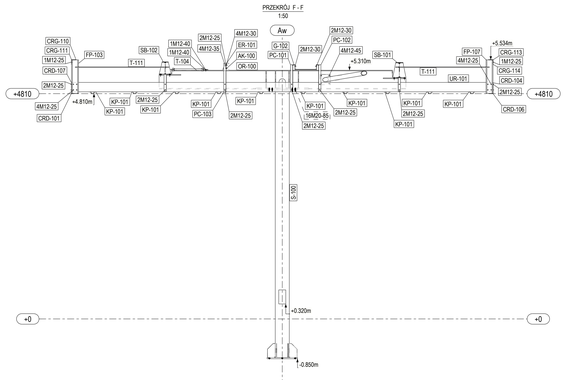

PRZEKRÓJ G - G
1:50

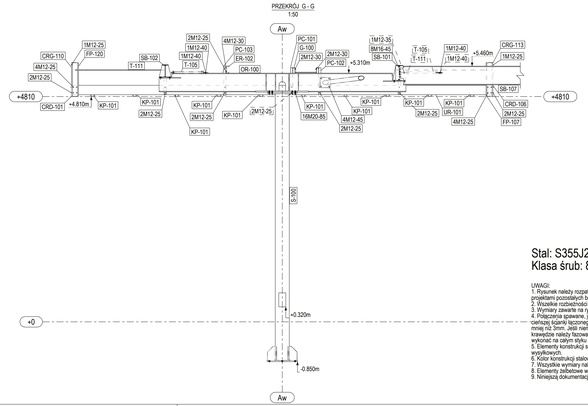

DETAL A
1:10

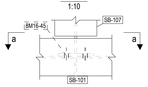

PRZEKRÓJ a - a
1:10

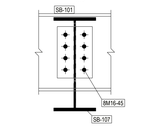

DETAL B
1:10

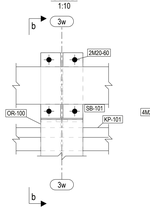

PRZEKRÓJ b - b
1:10

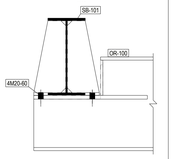

DETAL C
1:10

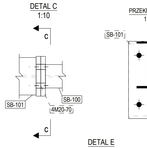

PRZEKRÓJ c - c
1:10

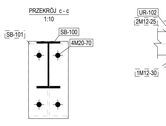

DETAL D
1:10

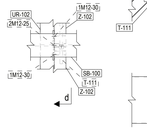

PRZEKRÓJ d - d
1:10

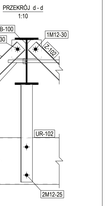

DETAL E
1:10

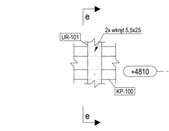

PRZEKRÓJ e - e
1:10

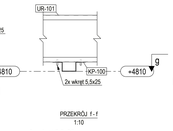

DETAL G
1:10

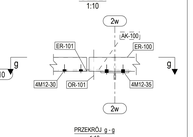

DETAL F
1:10

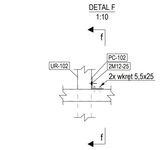

PRZEKRÓJ f - f
1:10

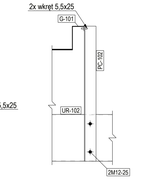

PRZEKRÓJ g - g
1:10

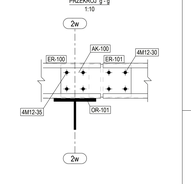

DETAL H
1:10

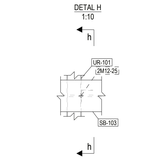

DETAL J
1:10

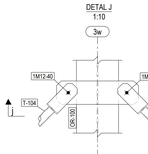

PRZEKRÓJ h - h
1:10

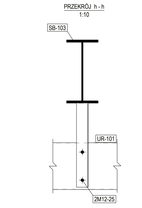

PRZEKRÓJ j - j
1:10

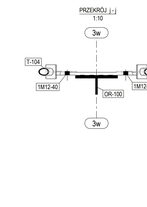

DETAL I
1:10

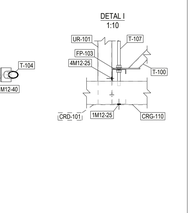

Stal: S355J2, S350GD
Klasa śrub: 8.8

UWAGI:
1. Rysunek należy rozpatrywać łącznie z opisem technicznym konstrukcji, projektem architektury oraz projektami pozostałych branż.
2. Wszelkie rozbieżności lub niejasności należy wyjaśniać z projektantami obiektu.
3. Wymiary zawarte na rysunkach podano w [mm].
4. Połączenia spawane, jeśli nie oznaczono inaczej, wykonać jako pachwinowe grubości 0,7 grubości cienkiego łączonego elementu (w przypadku rur zamkniętych grubości ścianki rury), lecz nie mniej niż 3mm. Jeśli niemożliwe jest wykonanie spoiny pachwinowej o odpowiedniej grubości łączone elementy należy fazować i wykonać spoinę czołową na pełen przekrój łączonych elementów. Spoiny wykonać na całym styku łączonych elementów.
5. Elementy konstrukcji stalowej zabezpieczyć antykorozyjnie zgodnie z rysunkami zespołów wszystkich.
6. Kolor konstrukcji stalowej zgodnie z architektuką.
7. Wszystkie wymiary należy sprawdzić na budowie.
8. Elementy żelbetowe wysiowane zostały pogiąbowo.
9. Niniejszą dokumentację należy rozpatrywać łącznie z dokumentacją konstrukcji żelbetowej.

Wszelkie prawa zastrzeżone. Rysunek ten podlega ochronie prawnej zgodnie z przepisami Ustawy z dnia 04.02.1994 r. o Prawie autorskim i prawach pokrewnych. Powielanie oraz wykorzystywanie rysunku bez zgody autora może być karalne.

KLIM-EKO
93-226 Łódź ul. Chełmońskiego 64
tel. 42 683 00 00, 42 683 00 01
e-mail: sekretariat@klimeko.com.pl

SPK PROJEKT
ul. J. Żulkiewski 27/18, 94-029 Łódź
+48 600 100 288 biuro@spkprojekt.pl

NAZWA PROJEKTU/PROJECT NAME:
STACJA PALIW

ADRES/ADRESS: -	PROJEKTOWAŁ/DESIGNED: mgr inż. Łukasz Sowa LDO/1021/PWOK/08	
INWESTOR/CLIENT: -	SPRAWDZIŁ/CHECKED:	
RYSUNEK/DRAWING TITLE: RYSUNEK ZLOŻENIOWY WIATA	OPRACOWAŁ/DREW: mgr inż. Izabela Kowalczyk mgr inż. Dawid Kulawik	
BRANŻA/DISCIPLINE: KONSTRUKCJA / STRUCTURE: W	FAZA/PHASE: PW-K-005-0-0	DATA/DATE:

Tekla Structures