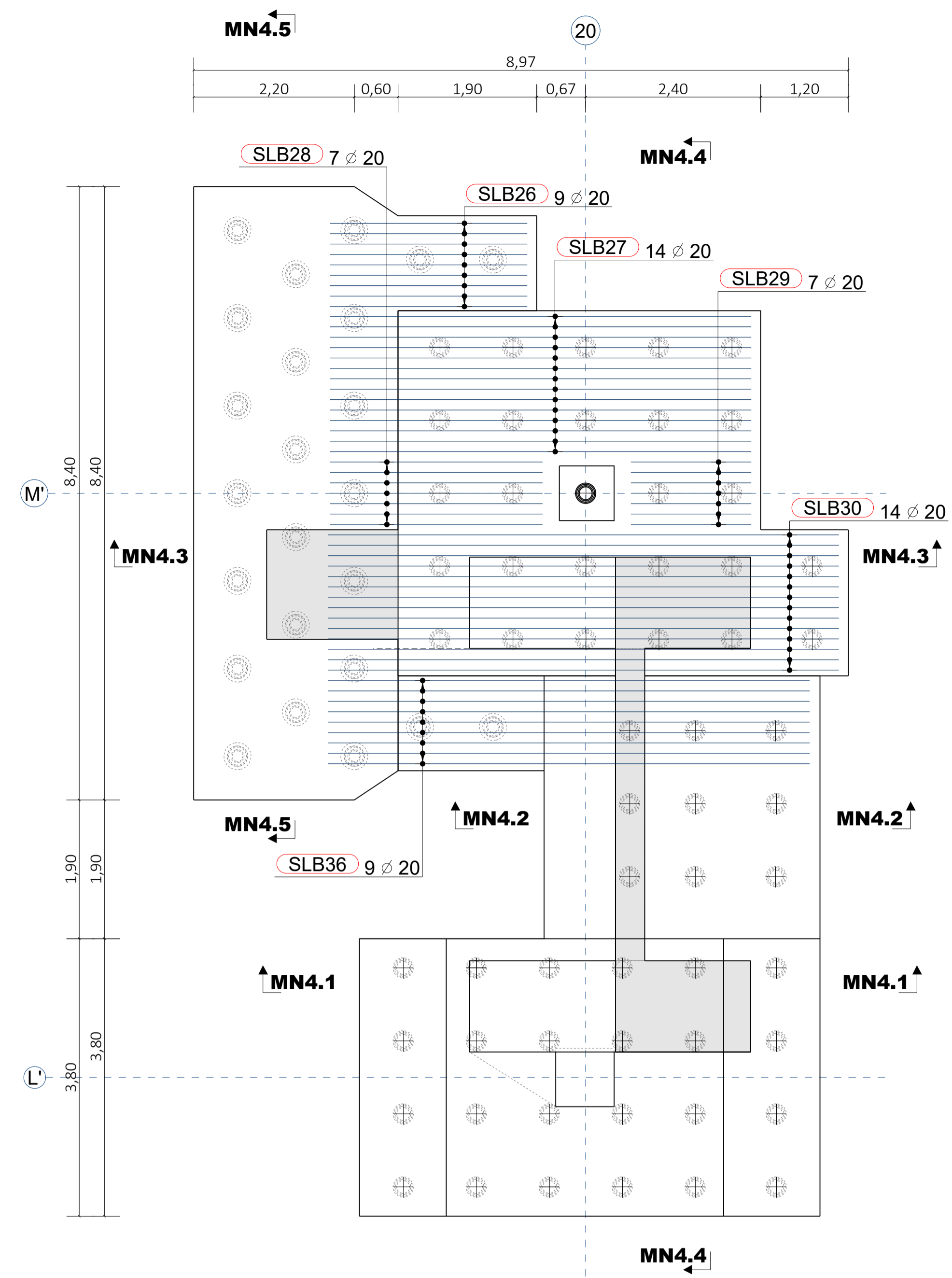


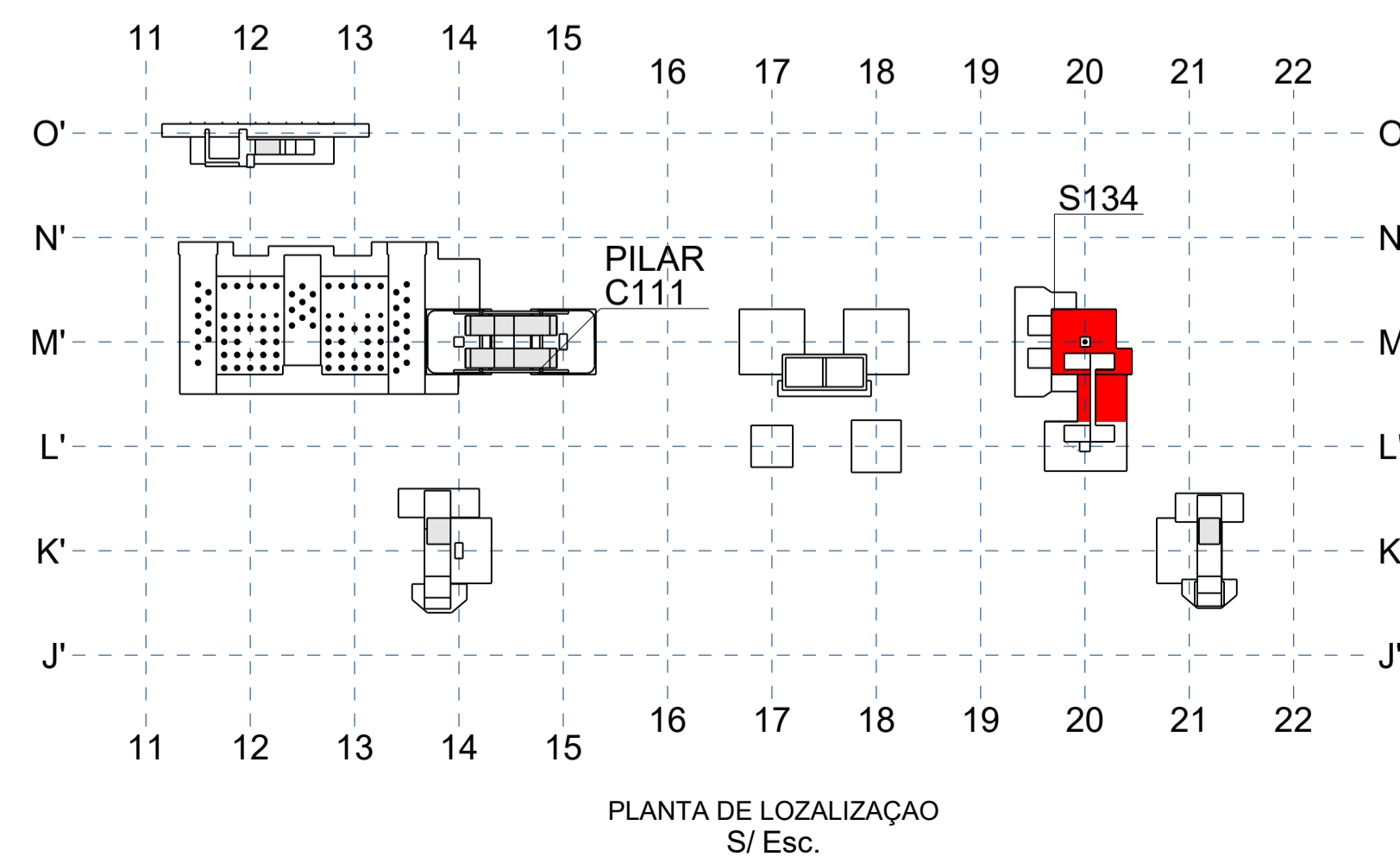
PLANTA DE REFORÇO SUPERIOR  
LONGITUDINAL NÍVEL 72.25 CAMADA #1  
Esc. 1:50



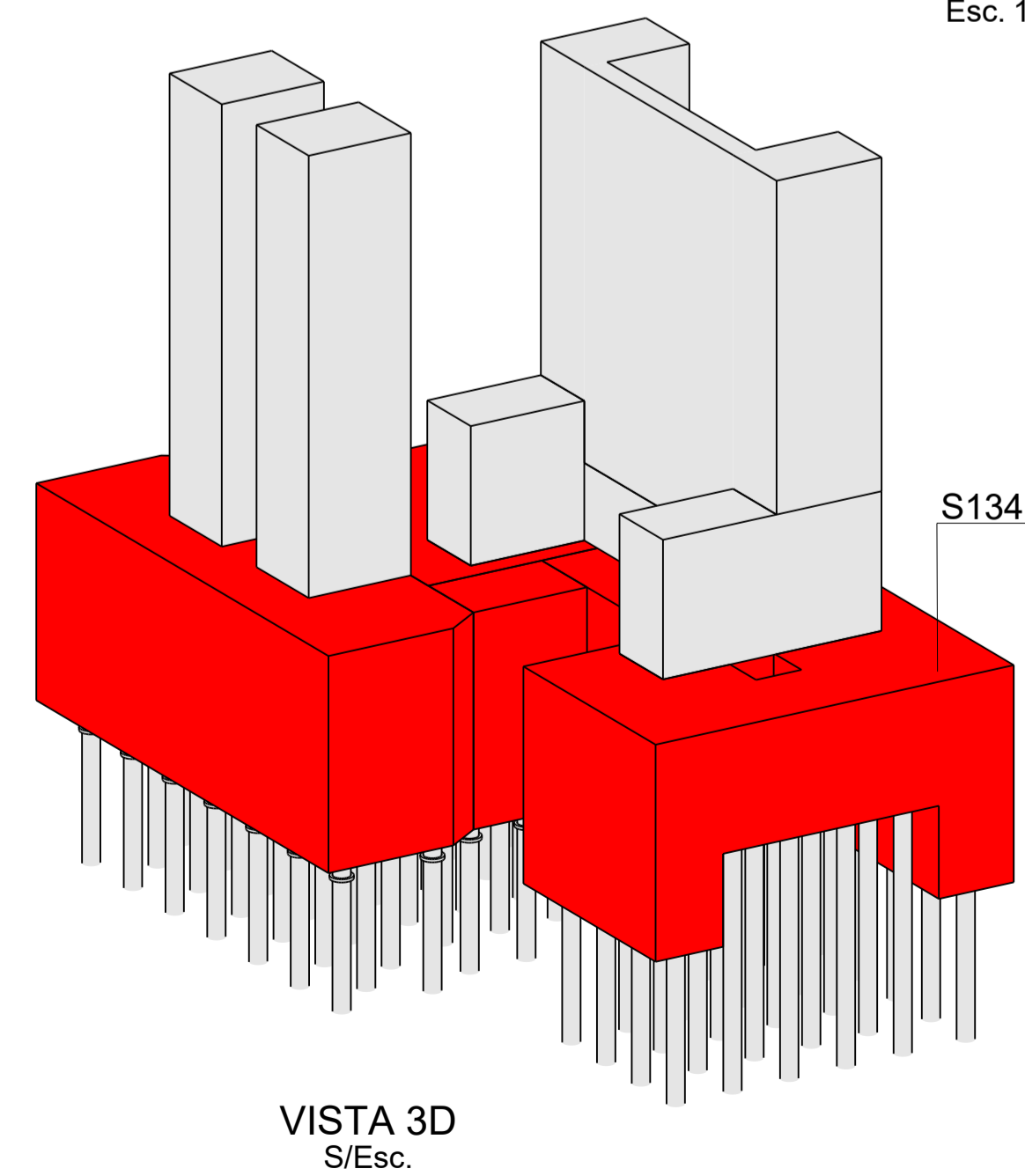
PLANTA DE REFORÇO SUPERIOR  
LONGITUDINAL NÍVEL 72.25 CAMADA #2  
Esc. 1:50

Tabela de Armaduras				
Marca	Ø	Qtd	Comp. (m)	Peso (kg/Lin)
SLA57	32	14	6.00	37.86
SLA58	32	18	4.21	26.59
SLA61	25	5	8.05	31.00
SLA67	25	7	6.07	23.37
SLA73	25	26	10.09	38.85
SLA78	25	15	11.55	44.46
SLA91	25	9	8.48	32.65
SLA94	25	1	11.26	43.33
SLB26	20	9	2.70	6.67
SLB28	20	7	2.91	7.19
SLB30	20	14	7.00	17.29
Total Armadura: 6233.92 kg				

Tabela de Armaduras				
Marca	Ø	Qtd	Comp. (m)	Peso (kg/Lin)
SLA57	32	9	6.00	37.86
SLA60	32	14	4.41	27.81
SLA62	25	5	5.05	19.45
SLA69	25	7	6.21	23.92
SLA77	25	22	6.96	26.80
SLA81	25	3	6.02	23.17
SLA92	32	3	6.08	38.39
SLA97	32	14	4.41	27.82
SLB27	20	14	5.77	14.25
SLB29	20	7	1.65	4.07
SLB36	20	9	6.60	16.30
Total Armadura: 6233.92 kg				



PLANTA DE LOZALIZAÇÃO  
S/ Esc.



VISTA 3D  
S/ Esc.

-DESENHOS CONSULTADOS  
2019-02-STR-PE-05.87-A

Revisão	Designação	Data	Desenhado	Projetado
TEIXEIRA DUARTE CPA				
Centro Colombo - Centro Comercial S.A. NOVO EDIFÍCIO DE ESCRITÓRIOS				
C.C. COLOMBO - ESCRITÓRIOS				
FASE DO PROJETO				
SAPATA DO NÚCLEO 04 - ZONA 4 - NE+68.75m AO NE+72.25 m				
EIXOS 11 AO 12 - N AO L				
Projeto Nº P7211 PO-ARM-24-1107				
Substitui desenho nº P7211 PO-ARM-24-1107				
Anexo à nossa Proposta Revª				
Nome do ficheiro P7211 PO-ARM-24-1107				
Data 2023-09-21 Escalas 1:50 1:100 1:500				
Este desenho é propriedade da Teixeira Duarte - Engenharia e Construções, S.A. e não pode ser reproduzido sem autorização expressa. Todos os direitos reservados pela legislação em vigor.				