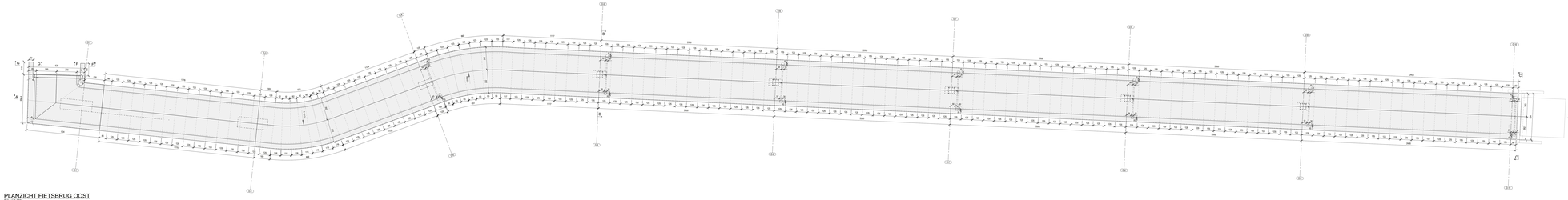

PLANZICHT FIETSBRUG OOST
Schaal 1:50

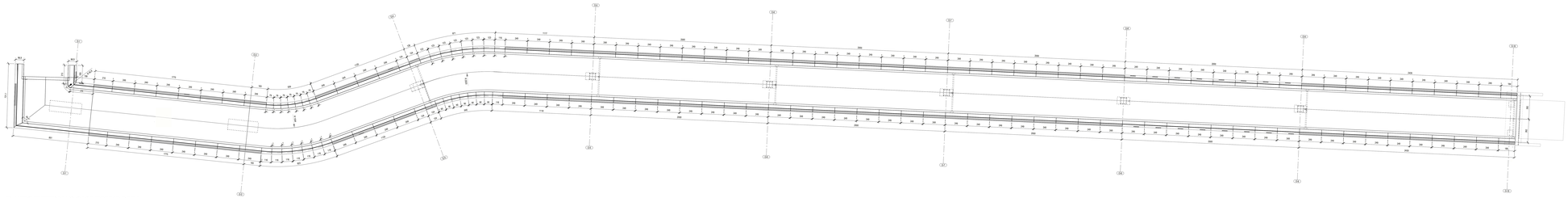

PLANZICHT FIETSBRUG OOST (PREFAB DEEL)
Schaal 1:50

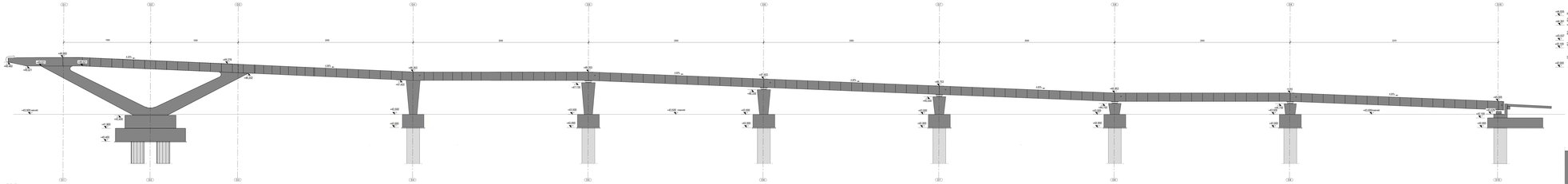

SNEDE A-A
Schaal 1:50

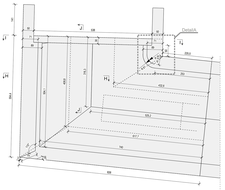

Planzicht Brug-oost-deel 9
Schaal 1:50

SNEDE G-G
Schaal 1:25

SNEDE F-F
Schaal 1:25

SNEDE H-H
Schaal 1:50

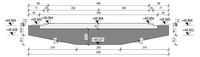

SNEDE I-I
Schaal 1:50

SNEDE J-J
Schaal 1:50

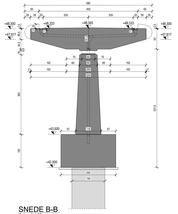

SNEDE B-B
Schaal 1:50

Detail A
Schaal 1:25

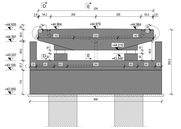

SNEDE C-C
Schaal 1:50



SNEDE D-D
Schaal 1:25

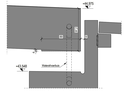

SNEDE E-E
Schaal 1:25

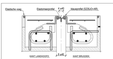

BRUGSDEKVOEG
MAURER D808 - TYPE 1200
SCHAAL: 1:10
NOTE: P1-LEGENDE

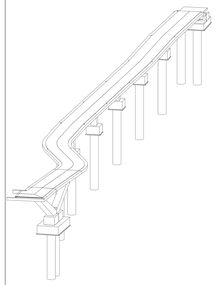

ALGEMEEN:

- VOORZ. Polder weergegeven in rICTAW.
- Alle maten zijn in mm, tenzij anders vermeld.
- De aannemer controleert de maten op de plaats van de bekenings weergegeven.
- De opdrachtnemer moet zich ter plaatse van de werkelijke toestand vergewissen en waar nodig de werkelijke toestand opmeten.
- Alle afmetingen van de bekenning worden door de - opdrachtnemer een zieeg toegepast.
- De opdrachtnemer neemt, ten gevolge van het gebruik van verschillende materialen (b.v. constructiebeton, metsh'n) staal, alle hoogte maatregelen (zoals b.v.het plaatsen van een bonete of een dilatatie of kunststof fuseen de verschillende materialen) zoiet gebeurende corrosie vermeden wordt.
- De opdrachtnemer legt hier een voorstel ter goedkeuring voor aan de aanbestedende overheid. Bovendien dient de opdrachtnemer de nodige bewegingsmogelijkheden te voorzien ten gevolge van uit de studie van de opdrachtnemer. Deze legt de uitvoeringstekeningen ter goedkeuring voor aan de aanbestedende overheid.

BETON:

- Alle zichtbare buitenhoeken worden voorzien van vellingkanten met rechthoekssnijden van 20mm x 20mm, tenzij anders aangeduid.
- Alle dichtwegen worden uitgevoerd.
- De betonkwaliteit van de gebruikte beton is vermoedelijk en indien nodig aan te passen t.t.v de hoogte van de in market gebruikte aptegringen.
- Uitvoering met behulp van bewegbaren is niet toegelaten.

Constructiedeel	Betonkwaliteit (sterkte)		Milieu klasse (minimum eisen)			
		Omgevingsklassen	Betonkwaliteit	Dekking	Scheuwidte	Toleranties
Funderingsplaat en stiel	C30/35	XC4 XD3	35	40	0,25 mm	20/+10
Dekplaat en stiel	C30/35	XC4 XD3	35	40	0,25 mm	20/+10
Uitstekel	C35/45	XD3	35	40	0,25 mm	20/+10

De Vlaamse Waterweg nv
AFDELING REGIO OOST
Scheldemonumentstraat 48 - 9000 GENT
T. 011 26 30 00 - E. info.regiooost@vlaanderen.be
www.vlaamsewaterweg.be

PLANNR. ARO-23-3101-BET-PL-035

WILLEMEN
Willemen Infra
Bosstraat 7
B - 2830 WILLEBROEK
T. +32 (0)3 887 65 00
info@willemeninfra.be

In samenwerking met:

FRANK CONSTRUCT
Franki Construct
Kapeldreef 60
B - 3001 HEVERLEE
T. +32 (0)16 40 00 00
info.frankiconstruct@frankiint.com

Nagezien door:

Nico Janssens

Opgemaakt door:
Heuvelt,

Ing. Robin Cevaers

Goedgekeurd en gevoegd te worden bij:
bestek ARO-23-3101

HISTORIEK			
WIJ	DATUM	BEWERKING	TK
00	07-08-2023	EERST VERM	ZDM

STRATING: SCHAAL: zie tekening

ZUID-WILLEMSVAART

Stad Dilsen-Stokkem - Voetgangersbrug Lanklaar
Verbeteren van de toegankelijkheid van de fiets- en voetgangersbrug te Dilsen-Stokkem (Lanklaar)

UITVOERING

BEKISTINGSPLAN OOST

DE KRANTS