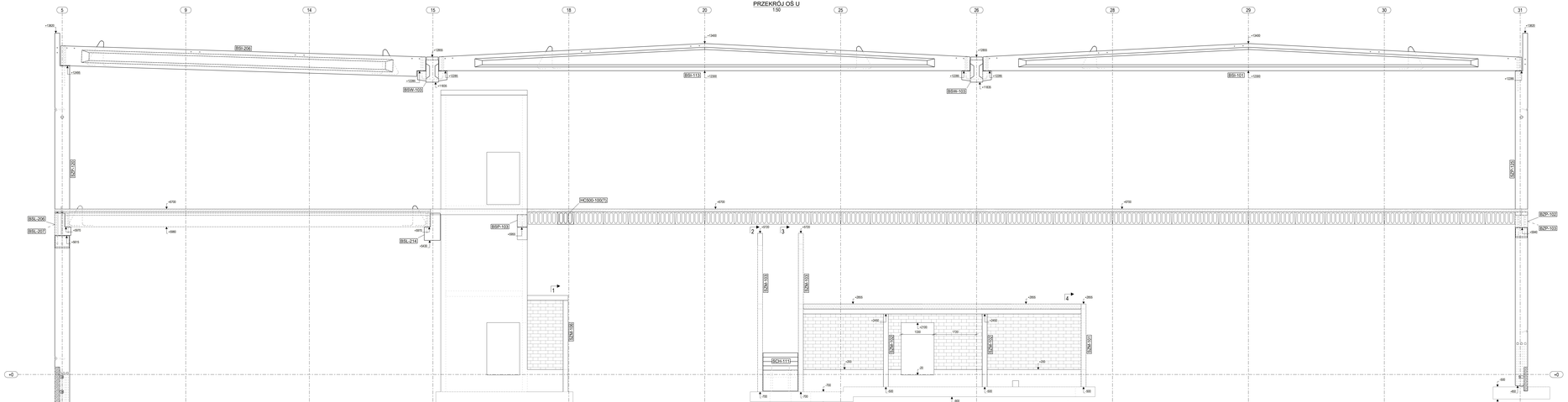

PRZEKRÓJ 1 - 1
1:50

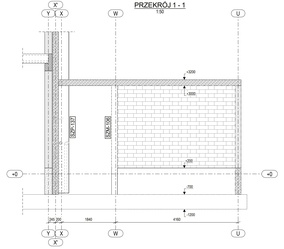

PRZEKRÓJ 2 - 2
1:50

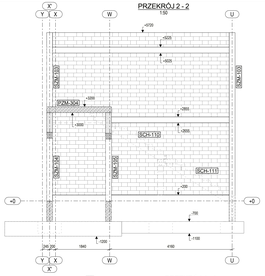

PRZEKRÓJ 3 - 3
1:50

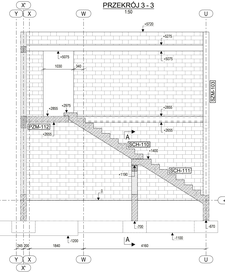

PRZEKRÓJ A - A
1:50

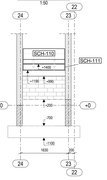

PRZEKRÓJ 4 - 4
1:50

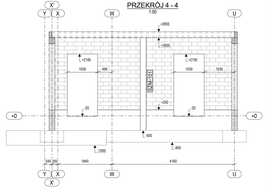

UWAGI:
1. Rysunek należy rozpatrywać łącznie z pozostałą dokumentacją projektową budynku w szczególności z projektem architektury i projektami branżowymi. Wszelkie niejasności i rozbieżności należy zgłosić projektantowi konstrukcji.
2. Rozmieszczenie ok konstrukcyjnych należy skontrolować i potwierdzić z operatem geodezyjnym tyczenia ok oraz z projektem architektoniczno-budowlanym.
3. Rzędna posadzki na rzędnie podłoża w [mm].

ŚCIANA MUROWANA
ŚCIANA FUNDAMENTOWA
ELEMENT ŻELBETOWY MONOLITYCZNY
ELEMENT ŻELBETOWY PREFABRYKOWANY
ZNAK MONTAŻOWY

UNI-FORM
PRZEDSIĘBIORSTWO BUDOWLANE
Z o.o. 42-202 Częstochowa, ul. Kopalniana 67/69
tel. 34 368 30 31, fax 34 368 30 32, www.uniform.com.pl

Opracowanie:	PROJEKT WYKONAWCZY
Obiekt:	CZĘSTOCHOWA
Adres inwestycji:	Chorzów Górniczy, gmina Dyrdy, ul. Kopalniana 67/69, 42-202 Częstochowa
Przedmiot:	BUDYNEK PRZYSTOSOWANY DO MONTAŻU PRZYCZEPY, PRZYCZEPY DO MASZYN OPAROWYCH, ZERWEŁTRÓCY METALU, TERMOPRZYCZYNY, WEŁNY TRÓCY, PRZYCZEPY DO MASZYN DO ROZCINANIA ZWOJÓW, ZWOJÓW, ZWOJÓW,