KLATKA SCHODOWA I SZYB WINDOWY - RZUT 1
1:50

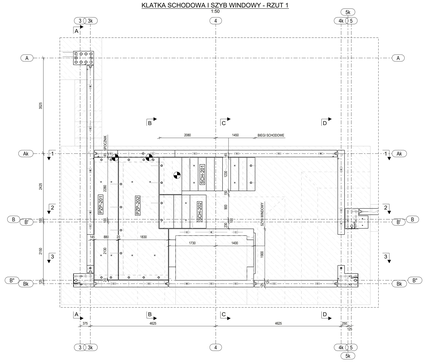

KLATKA SCHODOWA I SZYB WINDOWY - RZUT 2
1:50

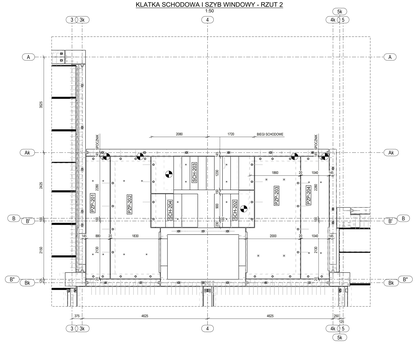

KLATKA SCHODOWA I SZYB WINDOWY - RZUT 3
1:50

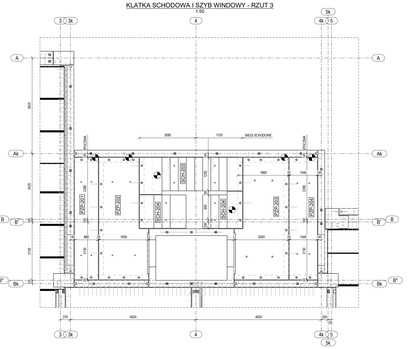

KLATKA SCHODOWA I SZYB WINDOWY - RZUT 4
1:50

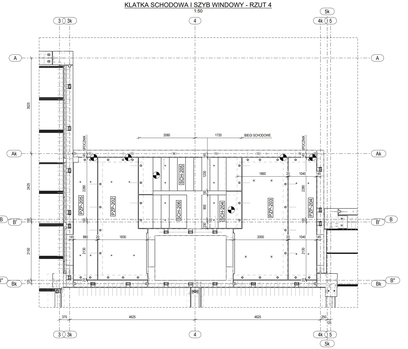

KLATKA SCHODOWA I SZYB WINDOWY - RZUT 5
1:50

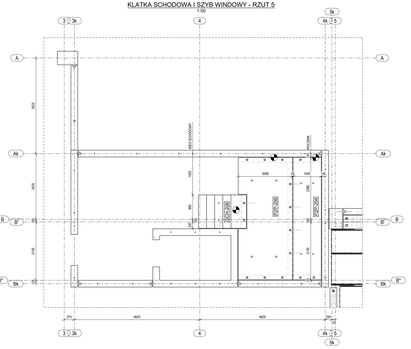

KLATKA SCHODOWA I SZYB WINDOWY - RZUT 6
1:50

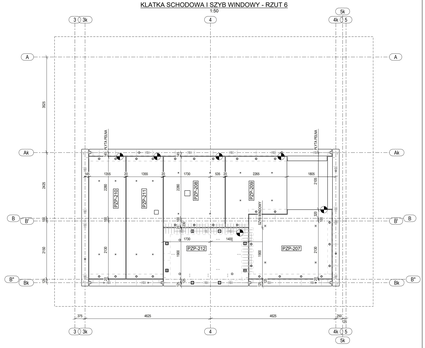

PRZEKRÓJ 1 - 1
1:50

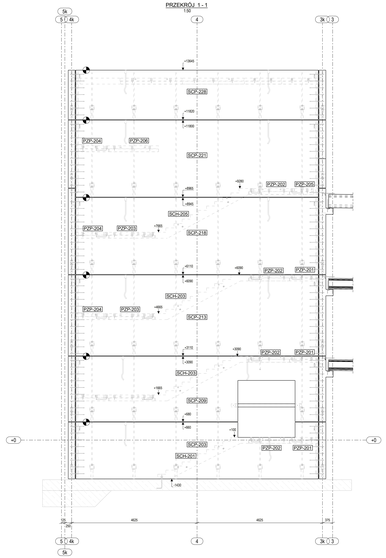

PRZEKRÓJ 2 - 2
1:50

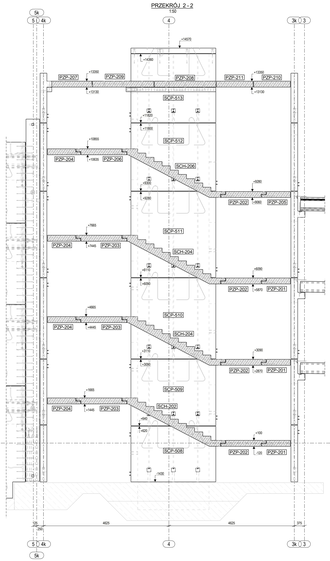

PRZEKRÓJ 3 - 3
1:50

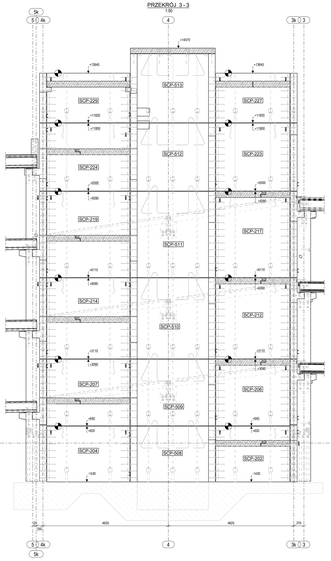

PRZEKRÓJ A - A
1:50

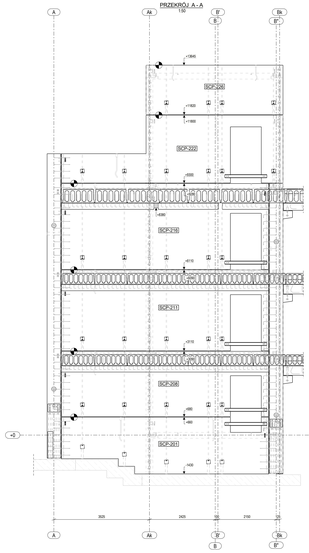

PRZEKRÓJ B - B
1:50

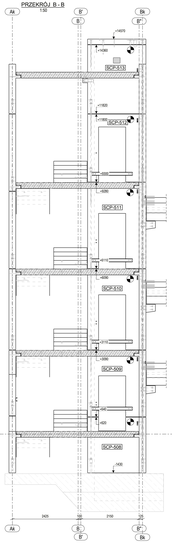

PRZEKRÓJ C - C
1:50

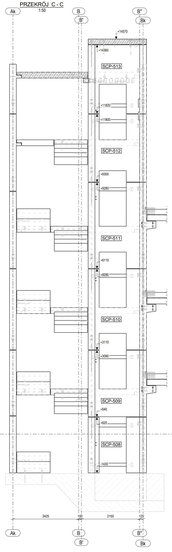

PRZEKRÓJ D - D
1:50

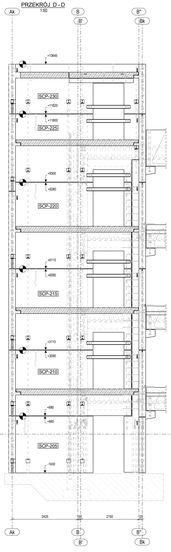

UWAGI:

1. Rysunek należy rozpatrywać łącznie z pozostałą dokumentacją projektową budynku w szczególności z projektem architektury i projektami branżowymi. Wszelkie niejasności i rozbieżności należy zgłosić projektantowi konstrukcji.
2. Rozmieszczenie ww konstrukcyjnych nakaży skontrolować i potwierdzić z operatem geodezyjnym tyczenia osi oraz projektem architektoniczym.
3. Rzędne podane są w poziomach podłóg w [mm].
4. Oznaczenia:

- otwory zaczarowane (znak montażowy) -

ELEMENT ZELBETOWY MONOLITYCZNY
PODA ZAWISZEŃ OPRACOWANIA

OTWÓR POD PRZEJŚCIE INSTALACYJNE

Rev.	Data	Description	Drawn by
3	2023-08-11	AKTUALIZACJA DOKUMENTACJI	M.Wilk
2	2023-05-05	AKTUALIZACJA DOKUMENTACJI	M.Wilk
1	2023-05-05	AKTUALIZACJA DOKUMENTACJI	M.Wilk

DRAWING BASIS / REFERENCE

Wszelkie prawa zastrzeżone. Rysunek ten podlega ochronie prawnej zgodnie z przepisami Ustawy z dnia 04.02.1994r. o Prawie autorskim i prawach pokrewnych. Powielanie oraz wykorzystanie rysunku bez zgody autora może być karane.

SPK PROJEKT
ul. Joanny Zubrowej 27/9, 94-025 Łódź
BIURO: ul. Wróblewskiego 19, 93-578 Łódź, tel. 600-186-804, www.spkprojekt.pl

INWESTYCJA:
PRZEBUDOWA I ROZBUDOWA BUDYNKU ADMINISTRACYJNEGO O GARAŻ WIELOPOZIOMOWY

OBIEKT:
ID: H - 00116, 00115, 00114, 00113, 00112, 00111
obręb ew.: 146514_8.1121, jednostka ew.: 146514_8 Widzew

LOKALIZACJA:
Narodowy Instytut Kardiologii im. Stefana Kardynała Wyszyńskiego
Warszawa, 04-628 Warszawa, ul. Alpejska 42, 04-628 Warszawa

BRANŻA:
KONSTRUKCJA

PROJEKTOWAŁ:
mgr inż. Łukasz Sowa
upr. nr LOD/0152/POMOD/06

SPRAWDZIŁ:

RYSUNEK:
Projekt wykonawczy
Przekroje - przebicia kolin schodowej - KL2

PROJEKTANT:
mgr inż. Michał Wilk
inż. Michał Pawarski

SKALA: -
FORMAT: PW
NR RYSUNKU: PW-301-3
DATA: 17.04.2023

Data Exportu: