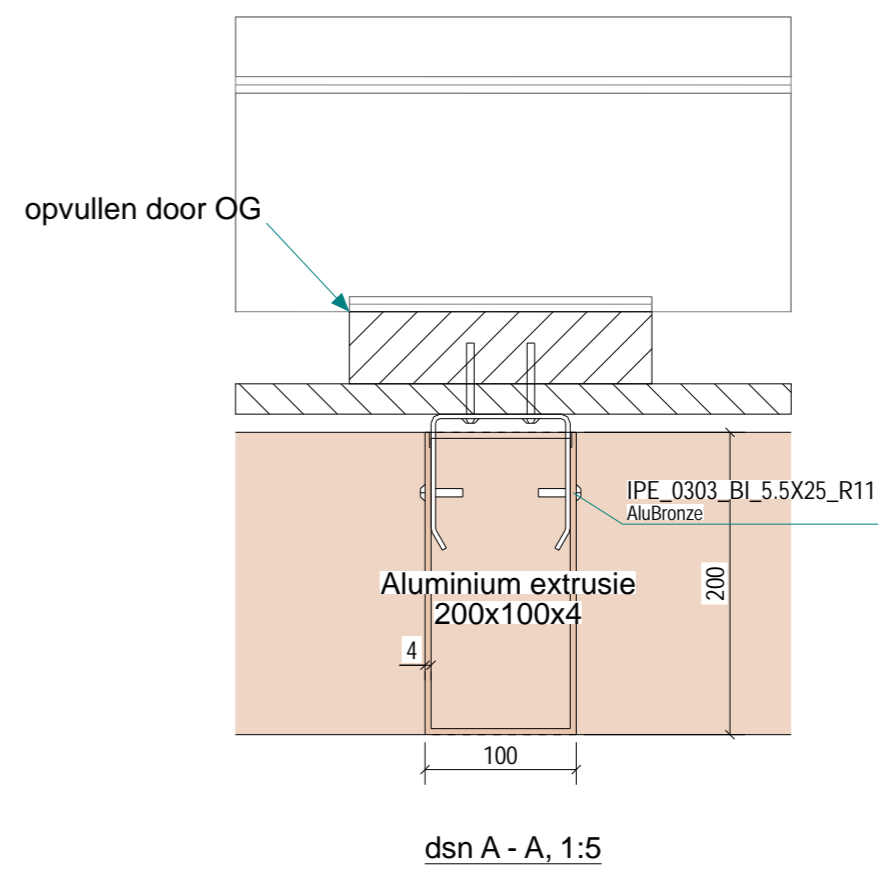


Bovenaanzicht  
1:20

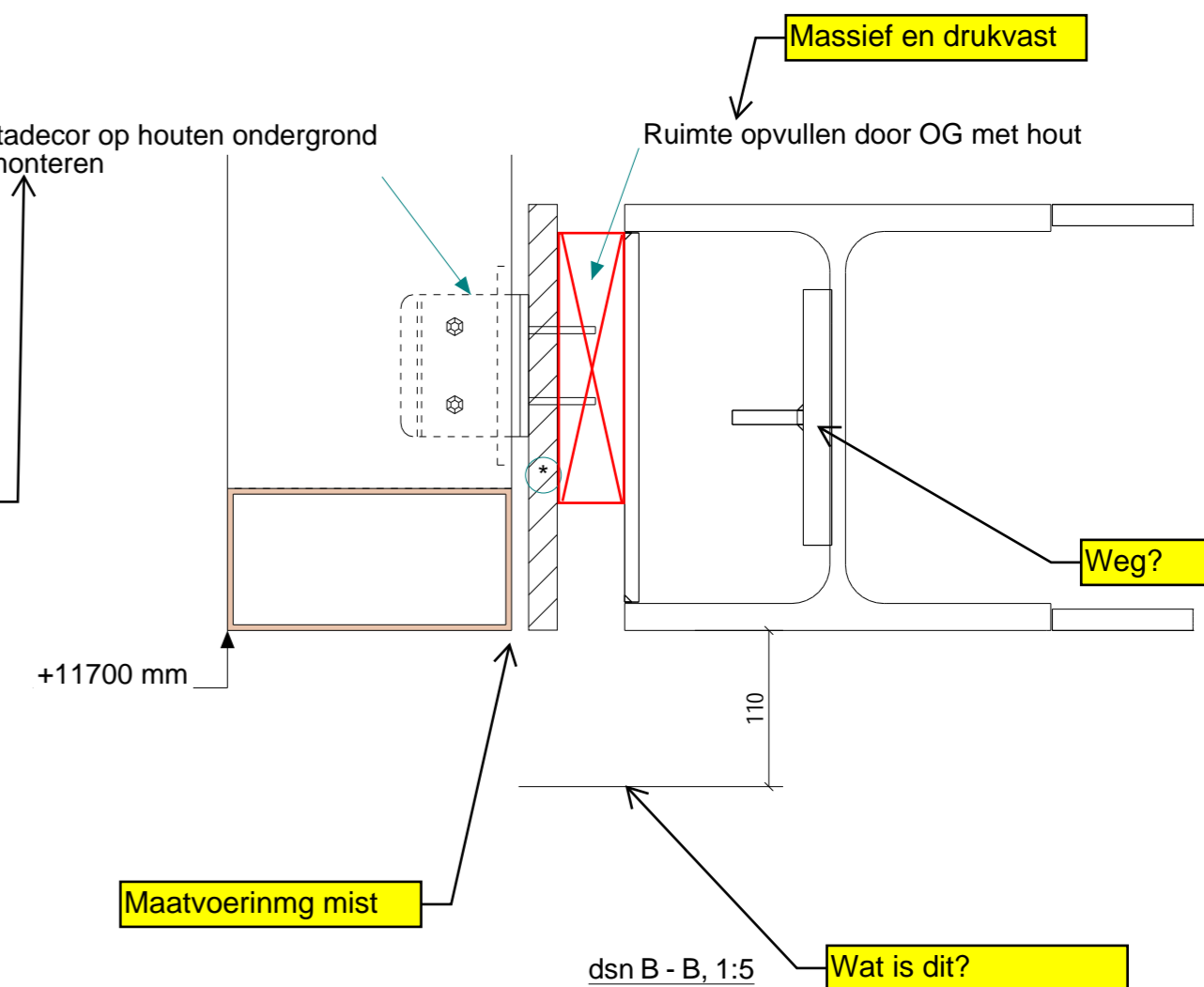


dsn A - A, 1:5

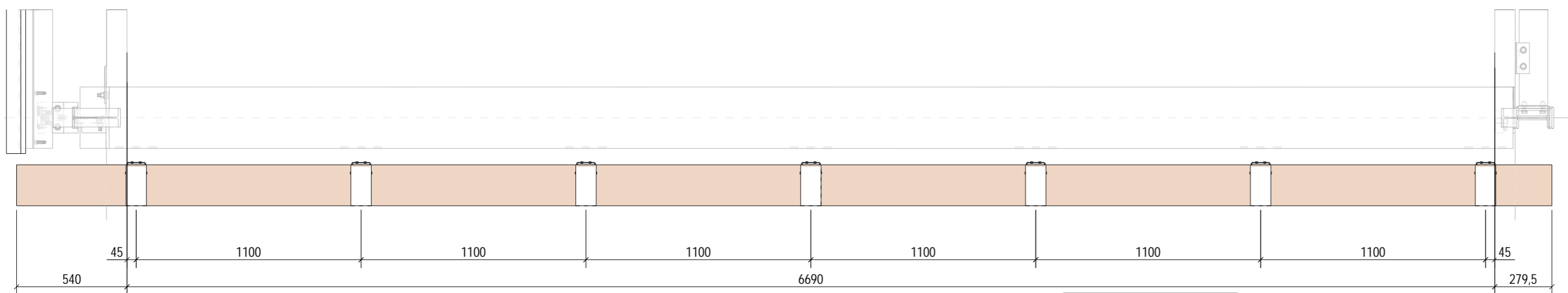
Beugel door metadecor op houten ondergrond opdrachtgever monteren

Wij monteren toch in de stalen plaat? Dus lange ZB schroeven tekenen door die plaat

Kunnen we dit gewoon open laten?



dsn B - B, 1:5



dsn F - F, 1:20

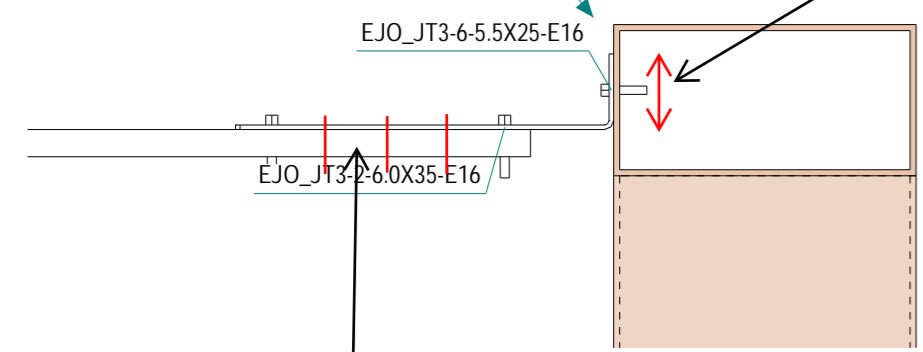
Je zou 2x zo'n plaatje in één deel kunnen proplassen. En dan schuift de andere koker daar overgeen. Dan heb je het super.

Verticale stijl afdichten met kopplaatje

Is niet gemodelleerd... En hoeft toch ook hier ook 2/3mm GAP

Frame metadecor bevestigen vóór dakleien

Kun je dit ca. 25-30mm maken? Dat is voldoende en is er meer stelruimte



dsn E - E, 1:5

Doe maar wat meer gaten in de plaat. En aangeven dat er minimaal 6 schroeven in moeten

In het rood staal door OG

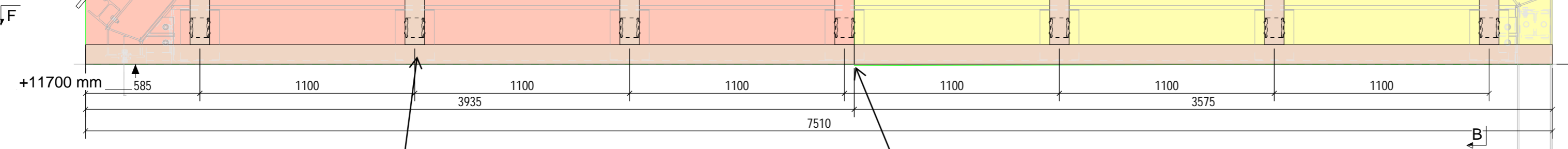
Ik zie hier geen rood

Frame uit twee delen.

Deel 1

Deel 2

Diagonale stijl aan uiteinde afdichten met plaatje



Vooraanzicht - Daktheather  
Schaal 1:20

Zorg voor uitloopgaten overal.

Hier iets GAP aanhouden (2mm) en regel even koppelen met een inwendig profiel. Schroeven vanaf onderzijde..

Wat moet de kleur van dit ding zijn? Graag vermelden.

DEFINITIEF

1	A	Wijzigingen verdeling / bevestiging	04.06.2025	LvdB
Rev. no.	Revisie merk	Revisie omschrijving	Revisie datum	Tek
- Niet voor Metadecor				
<b>metadecor</b>			SCHAAL	1:20
Eckertstraat 75 T. +31 (0)38 331 8181 info@metadecor.nl			GETEKEND	LvdB
8263 CB Kampen F. +31 (0)38 331 0539 www.metadecor.nl			GECONTR.	
			GOEDGEK.	
BENAMING:			KLANT:	
Stadsschouwburg Kortrijk				
Overzicht - Daktheather			TEK.NR. / OERNUMMER:	
			P11422G[7]A	
PROJECTIE			STATUS:	
FORMAAT A1			CONCEPT	
TOLERANTIES VLGS. DIN 7168			TOLERANTIEKLASSE - MIDDEN	

© 2025 METADecOR, KAMPEN, NEDERLAND. INTELLECTUEEL EIGENDOM VAN METADecOR. ONTOEGEGANG VOOR KOPIEEREN, VERBODEN. OFS-BADAMMAG-REG. OF VERSPREIDING VAN HET MATERIAAL EN DE PRINCIPES VAN DEZE TEKENINGEN IS TER STRENGSTE VERBODEN.